

گزارش فعالیت هیات مدیره

برای سال مالی منتهی به ۱۳۹۶ شمسی ۱۴۰۱

بهت ارائه به مجمع عمومی عادی سالیانه صاحبان سهام



Pars Holding Company

هلدینگ کشاورزی و دامپروری فردوس پارس

### مجمع عمومی عادی سالیانه صاحبان سهام

احتراماً، در اجرای مفاد ماده ۲۳۲ اصلاحیه قانون تجارت، مصوب اسفندماه ۱۳۴۷ بدینوسیله گزارش فعالیت هیات مدیره برای سال مالی منتهی به ۲۹ اسفند ماه ۱۴۰۱ که بر پایه سوابق، مدارک و اطلاعات موجود تهیه شده، به پیوست تقدیم می‌گردد.

باتقدیم احترام

ردیف	عضو هیات مدیره	نماینده حقیقی	سمت	امضاء
۱	شرکت ره نگار خاورمیانه پارس (سهامی خاص)	منوچهر دهقانی	رییس و عضو غیر موظف هیات مدیره	
۲	شرکت پیوند تجارت آتیه ایرانیان (سهامی خاص)	علیرضا سمیعی نصرآبادی	نایب رییس و عضو غیر موظف هیات مدیره	
۳	بنیاد مستضعفان انقلاب اسلامی	عظیم رجائی	عضو موظف هیات مدیره و مدیر عامل	
۴	شرکت مادر تخصصی مالی و سرمایه گذاری سینا (سهامی عام)	سید داریوش صفوی سهی	عضو موظف هیات مدیره و معاون امور مالی، بازرگانی و مالکیت سهام	
۵	شرکت انرژی گستر سینا (سهامی خاص)	ابوالفضل شهرآبادی	عضو غیر موظف هیات مدیره	

شماره صفحه

فهرست مطالب

۵	بخش اول: کلیات
۵	۱-۱- تاریخچه فعالیت شرکت
۶	۱-۲- موضوع فعالیت طبق اساسنامه
۸	۱-۳- ترکیب سهامداران و هیات مدیره
۹	۱-۳-۱- تغییرات سرمایه از بدو تأسیس
۹	۱-۴- پراکندگی واحدهای تولیدی هلدینگ در کشور
۱۲	۱-۵- ارزش ها
۱۲	۱-۶- چشم انداز
۱۳	۱-۷- مأموریت
۱۳	۱-۸- اهداف کلان
۱۳	۱-۹- استراتژی ها
۱۴	۱-۱۰- راهبردهای ابلاغی بنیاد
۱۵	بخش دوم: بررسی اطلاعات مالی
۱۵	۲-۱- گزیده اطلاعات مالی شرکت اصلی
۱۶	۲-۲- گزیده اطلاعات مالی تلفیقی
۱۷	بخش سوم: سرمایه گذاری در پروژه ها
۱۸	۳-۱- تنوع در سبد پروژه ها
۱۸	۳-۱-۱- طرحهای مصوب شده در سال ۱۴۰۱
۱۹	۳-۱-۲- طرحهای خاتمه یافته در سال ۱۴۰۱
۱۹	۳-۱-۳- طرحهای در حال تعریف و تدوین در سال ۱۴۰۱
۲۰	بخش چهارم: تولید
۲۱	۴-۱- تولید رشته فعالیت دامپروری
۲۴	۴-۱-۳- وضعیت گله گوسفند
۲۵	۴-۲- تولید رشته فعالیت کشاورزی
۳۰	بخش پنجم: خلاصه جلسات هیات مدیره و تکالیف مجمع
۳۰	۵-۱- جلسات و صورتجلسات هیات مدیره
۳۰	۵-۲- بررسی تکالیف مجمع عمومی عادی سالیانه صاحبان سهام
۳۰	۵-۳- تشکیل مجامع عمومی
۳۰	۵-۳-۱- مجمع عمومی عادی
۳۱	۵-۳-۲- مجمع عمومی فوق العاده
۳۲	بخش ششم: اقدامات اجرایی
۳۲	۶-۱- ورود به بازار سرمایه
۳۳	۶-۲- خرید سهام

۳۳	۶-۳- سال مالی .....
۳۴	۶-۴- اصلاح ساختار مالی شرکت‌ها .....
۳۴	۶-۵- کنترل و نظارت بر شرکت‌ها .....
۳۵	۶-۶- سرمایه انسانی و فکری .....
۳۵	۶-۶-۱- تعداد پرسنل و شاخص‌های کیفی منابع انسانی .....
۳۶	۶-۶-۲- جایزه ملی تعالی .....
۳۶	۶-۷- تاریخ‌گذاری گزارش حسابرس مستقل و بازرسی قانونی و برگزاری مجمع عمومی عادی سالیانه شرکت‌های تحت پوشش .....
۳۷	۶-۸- تقسیم سود شرکت‌های تحت پوشش .....
۳۹	۶-۹- کیفیت و کمیت گزارشات مالی .....

## بخش اول: کلیات

### ۱-۱- تاریخچه فعالیت شرکت

گروه شامل شرکت گسترش کشاورزی و دامپروری فرودس پارس (سهامی عام) و ۲۶ شرکت فرعی آن است. شرکت باغداری و کشاورزی فرودس تنکابن در تاریخ ۱۳۷۳/۰۵/۰۶ به صورت شرکت سهامی خاص تأسیس شده و با شماره ۵۲۴ مورخ ۱۳۷۳/۰۵/۱۹ در اداره ثبت اسناد و املاک شهرستان تنکابن به ثبت رسیده و متعاقباً از همان تاریخ شروع به بهره‌برداری شده است. طبق مصوبه مجمع عمومی فوق‌العاده شرکت، مورخ ۱۳۸۸/۰۶/۲۶ نام شرکت به گسترش کشاورزی پیوند فرودس پارس (سهامی خاص) به عنوان شرکت مادر تخصصی (از شرکت‌های فرعی بنیاد مستضعفان)، تغییر و موضوع فعالیت اصلاح و محل شرکت نیز از چالوس به تهران انتقال یافت و تغییرات مذکور در تاریخ ۱۳۸۸/۱۰/۲۹ تحت شماره ۳۶۴۴۲۸ در اداره ثبت شرکت‌ها و مؤسسات غیرتجاری تهران به ثبت رسید. در راستای سیاست بنیاد مستضعفان انقلاب اسلامی و به موجب تصمیمات مجمع عمومی فوق‌العاده مورخ ۱۳۹۳/۰۸/۲۹ شرکت سرمایه‌گذاری دامپروری شیر و گوشت پارس (سهامی خاص) به شماره ثبت ۲۹۵۰۷۱ و شناسه ملی ۱۰۱۰۳۲۱۱۲۶۹ در شرکت گسترش کشاورزی پیوند فرودس پارس (سهامی خاص) ادغام گردیده و نام شرکت به "گسترش کشاورزی و دامپروری فرودس پارس - سهامی خاص" تغییر یافت. شرکت در تاریخ ۱۴۰۰/۰۵/۱۱ به موجب صورتجلسه مجمع عمومی فوق‌العاده مورخ ۱۴۰۰/۰۳/۰۵ به شرکت سهامی عام تبدیل شده و اساسنامه آن نیز مطابق اساسنامه نمونه سازمان بورس و اوراق بهادار تغییر و به تصویب رسید. جلسه پذیرش سهام این شرکت در بورس اوراق بهادار تهران در تاریخ ۱۴۰۰/۰۹/۱۷ تشکیل گردید و طی نامه شماره ۱۸۲/۲۲۴۱۱ مورخ ۱۴۰۰/۱۰/۰۵ سازمان بورس اوراق بهادار تهران، با پذیرش سهام این شرکت در بازار دوم بورس اوراق بهادار تهران، مشروط به انجام اقدامات درخواستی طی ۷ بند و ارائه مدارک و مستندات ذی‌ربط به بورس اوراق بهادار تهران، موافقت نمود. در تاریخ ۱۴۰۱/۱۱/۱۶ با شماره ۱۲۰۹۵ به عنوان نهاد مالی - شرکت مادر (هلدینگ) طی نامه شماره ۱۲۲/۱۲۱۲۵۶ مورخ ۱۴۰۱/۱۱/۱۹ اداره امور شرکت‌های سرمایه‌گذاری و هلدینگ سازمان بورس و اوراق بهادار به ثبت رسید. طی نامه شماره ۱۲۲/۱۲۳۹۶۸ مورخ ۱۴۰۱/۱۲/۲۴ سازمان بورس و اوراق بهادار ضمن پذیرش در بازار دوم بورس، از تاریخ مزبور در فهرست شرکت‌های سهامی عام ثبت شده نزد سازمان بورس و اوراق بهادار به عنوان ناشر اوراق بهادار درج گردید. همچنین این شرکت طی اطلاعیه مورخ ۱۴۰۱/۱۲/۲۷ شرکت بورس اوراق بهادار تهران به عنوان ششصد و پنجمین شرکت پذیرفته‌شده در بخش "زراعت و خدمات وابسته" با کد "۰۱ گروه و طبقه" کشاورزی، دامپروری و خدمات وابسته "با کد" ۱۲۱ "و نماد" فرودس "در فهرست نرخ‌های بازار دوم بورس اوراق بهادار تهران درج گردید. در تاریخ ۱۴۰۲/۰۲/۱۸ نیز توکن جهت بارگذاری اطلاعات در سامانه کدال دریافت گردیده است. همچنین جهت عرضه اولیه سهام این شرکت در بازار سرمایه، اداره نظارت بر ناشران گروه شیمیایی و غذایی سازمان بورس و اوراق بهادار طی نامه مورخ ۱۴۰۲/۰۳/۰۷ با شماره پیگیری ۱۰۳۲۴۵۵ تعداد ۱۳ مورد را اعلام نموده که تا تایید صورت‌های مالی ۱۱ مورد انجام شده است. ارزشیابی سهام شرکت‌های فرعی تحت پوشش انجام و ارزشیابی شرکت اصلی جهت تعیین قیمت عرضه در دست پیگیری می‌باشد. در حال حاضر شرکت گسترش کشاورزی

و دامپرووری فردوس پارس (سهامی عام) جزو شرکت های فرعی بنیاد مستضعفان انقلاب اسلامی (واحد نهایی گروه) می باشد. در تاریخ ۱۴۰۱/۰۶/۰۱ براساس توافق که فی مابین روسای بنیاد مستضعفان انقلاب اسلامی و کمیته امداد امام خمینی (ره) صورت پذیرفت سهام ۶ شرکت کشاورزی و دامپرووری از کمیته امداد به بنیاد مستضعفان انقلاب اسلامی به نسبت ۴۹ درصد و شرکت گسترش کشاورزی و دامپرووری فردوس پارس (سهامی عام) به نسبت ۵۱ درصد منتقل گردید، همچنین در تاریخ ۱۴۰۱/۱۲/۰۹ براساس مبیعنامه شماره ۲۰/۳/۲۹۹۸۹۵ مقدار ۵۱ درصد از سهام شرکت کشت و صنعت شهید مطهری از بنیاد مستضعفان انقلاب اسلامی به شرکت گسترش کشاورزی و دامپرووری فردوس پارس (سهامی عام) منتقل گردید. در حال حاضر شرکت گسترش کشاورزی و دامپرووری فردوس پارس (سهامی عام) جزو شرکت های فرعی بنیاد مستضعفان انقلاب اسلامی (واحد نهایی گروه) می باشد. نشانی مرکز اصلی شرکت تهران بزرگراه شهید سردار سلیمانی (رسالت) نرسیده به بزرگراه آفریقا، ساختمان شماره ۱ بنیاد مستضعفان انقلاب اسلامی، طبقه یازدهم و محل فعالیت اصلی آن در محل فعالیت شرکت های فرعی است.

## ۲-۱- موضوع فعالیت طبق اساسنامه

موضوع فعالیت شرکت طبق ماده ۳ اساسنامه به شرح زیر است:

الف- موضوع فعالیت های اصلی:

۱- سرمایه گذاری در سهام، سهم الشرکه، واحدهای سرمایه گذاری صندوق ها یا سایر اوراق بهادار دارای حق رأی با هدف کسب انتفاع به طوری که به تنهایی یا به همراه اشخاص تحت کنترل واحد، کنترل شرکت، مؤسسه یا صندوق سرمایه پذیر را در اختیار گرفته یا در آن نفوذ قابل ملاحظه یابد و شرکت، مؤسسه یا صندوق سرمایه پذیر (اعم از ایرانی یا خارجی) در زمینه یا زمینه های زیر فعالیت کند:

۱-۱- انجام کلیه امور مرتبط با فعالیت های کشاورزی، زراعت، باغبانی، باغداری، گلخانه ای، دامپرووری، دامداری، پرورش و نگهداری طیور، پرورش و نگهداری زنبور عسل، پرورش و صید آبزیان حلال گوشت، بهره برداری و استفاده محصولات کشاورزی، باغبانی، گلخانه ای، شیر، گوشت، پشم و سایر فرآورده های پروتئینی و مواد اولیه صنایع وابسته به کشاورزی و دامپرووری و حفاظت و تبدیل آنها، ایجاد مزارع، باغات، کارخانجات تبدیلی، لبنیاتی، کشتارگاه و سردخانه و بهره برداری آنها؛

۱-۲- تولید، تهیه و توزیع بذر و نهال انواع محصولات زراعی و باغی به منظور بهبود کیفیت و افزایش تولید محصولات کشاورزی؛

۱-۳- واردات و صادرات انواع دام و گونه های حیوانی و طیور و بذر و نهال و محصولات نهایی کشاورزی و دامپرووری و محصولات ژنتیکی؛

۱-۴- تأسیس و نصب کارخانه به منظور توسعه و تولید و توزیع انواع خوراک دام و طیور و خرید کلیه ماشین آلات و لوازم مربوطه؛

۲- انجام فعالیت‌های زیر در ارتباط با اشخاص سرمایه‌پذیر موضوع بند ۱ فوق:

۲-۱- خدمات اجرایی در تهیه و خرید مواد اولیه و ماشین‌آلات برای اشخاص حقوقی سرمایه‌پذیر؛

۲-۲- خدمات طراحی و مهندسی اصولی و تضمین پروژه‌ها برای اشخاص حقوقی سرمایه‌پذیر؛

۲-۳- انجام مطالعات، تحقیقات و بررسی‌های تکنولوژیکی، فنی، علمی، بازرگانی و اقتصادی برای بهره‌برداری توسط

اشخاص حقوقی سرمایه‌پذیر؛

۲-۴- تأمین منابع مالی اشخاص حقوقی سرمایه‌پذیر از منابع داخلی شرکت یا از طریق سایر منابع از جمله اخذ تسهیلات

بانکی به نام شرکت یا شخص حقوقی سرمایه‌پذیر با تأمین وثیقه یا تضمین بازپرداخت از طریق شرکت یا بدون تأمین

وثیقه یا تضمین بازپرداخت؛

۲-۵- تدوین سیاست‌های کلی و راهبردی و مدیریتی اشخاص حقوقی سرمایه‌پذیر؛

۲-۶- شناسایی فرصت‌های سرمایه‌گذاری در خصوص بند ۱ فوق به منظور معرفی به اشخاص حقوقی سرمایه‌پذیر؛

۲-۷- ارائه سایر خدمات فنی، مدیریتی، اجرایی و مالی به اشخاص حقوقی سرمایه‌پذیر؛

۳- سرمایه‌گذاری با هدف کسب انتفاع و کنترل عملیات یا نفوذ قابل ملاحظه در سهام، سهم‌الشرکه و سایر اوراق بهادار

دارای حق رأی آن عده از اشخاص حقوقی که خدمات زیر را منحصراً به اشخاص سرمایه‌پذیر یا علاوه بر اشخاص

سرمایه‌پذیر به دیگران ارائه می‌نمایند؛

۳-۱- خدمات موضوع بند ۲ فوق؛

۳-۲- حمل و نقل، انبارداری، بازاریابی، توزیع و فروش محصولات؛

(ب) موضوع فعالیت‌های فرعی

۱- سرمایه‌گذاری در مسکوکات، فلزات گران بها، گواهی سپرده بانکی و سپرده‌های سرمایه‌گذاری نزد بانک‌ها و

مؤسسات مالی اعتباری مجاز؛

۲- سرمایه‌گذاری در سهام، سهم‌الشرکه، واحدهای سرمایه‌گذاری صندوق‌ها یا سایر اوراق بهادار دارای حق رأی

شرکت‌ها، مؤسسات یا صندوق‌های سرمایه‌گذاری با هدف کسب انتفاع به طوری که به تنهایی یا به همراه اشخاص تحت

کنترل و اشخاص تحت کنترل واحد، کنترل شرکت، مؤسسه یا صندوق سرمایه‌گذاری سرمایه‌پذیر را در اختیار نگرفته یا

در آن نفوذ قابل ملاحظه نیابد؛ یا در صورت در اختیار گرفتن کنترل یا نفوذ قابل ملاحظه، شخص حقوقی سرمایه‌پذیر در

موضوعات غیر از موضوعات مذکور در بندهای ۱ و ۲ قسمت الف این ماده فعالیت نماید؛

۳- سرمایه‌گذاری در سایر اوراق بهادار که به طور معمول دارای حق رأی نیست و توانایی انتخاب مدیر یا کنترل‌ناشر را

به مالک اوراق بهادار نمی‌دهد؛

۴- سرمایه‌گذاری در سایر دارایی‌ها از جمله دارایی‌های فیزیکی، پروژه‌های تولیدی و پروژه‌های ساختمانی با هدف

کسب انتفاع؛

۵- ارائه خدمات مرتبط با بازار اوراق بهادار از جمله:

۵-۱- پذیرش سمت در صندوق های سرمایه گذاری؛

۵-۲- تأمین مالی بازارگردانی اوراق بهادار؛

۵-۳- مشارکت در تعهد پذیره نویسی اوراق بهادار؛

۵-۴- تضمین نقدشوندگی، اصل یا حداقل سود اوراق بهادار؛

۶- شرکت می تواند در راستای اجرای فعالیت های مذکور در این ماده، در حدود مقررات و مفاد اساسنامه اقدام به اخذ تسهیلات مالی یا تحصیل دارایی نماید یا اسناد اعتباری بانکی افتتاح کند و به واردات یا صادرات کالا پردازد و امور گمرکی مربوطه را انجام دهد. این اقدامات فقط در صورتی مجاز است که در راستای اجرای فعالیت های شرکت ضرورت داشته باشند و انجام آنها در مقررات منع نشده باشند؛

فعالیت اصلی شرکت طی دوره مورد گزارش به شرح بندهای ۱ الی ۴ فوق و شرکت های فرعی آن عمدتاً در زمینه های کشاورزی، زراعت، باغداری، دامپروری، گلخانه، آبیان، برداشت و فروش محصولات کشاورزی و دامی و تولید و فروش خوراک دام می باشد.

### ۳-۱- ترکیب سهامداران و هیات مدیره

جدول ترکیب ذیل سهامداران فعلی شرکت را نشان می دهد. آخرین نمایندگان حقیقی اعضای هیات مدیره، به موجب مصوبه مجمع عمومی عادی بطور فوق العاده مورخ ۱۴۰۱/۰۷/۰۷ اشخاص زیر به عنوان اعضای هیات مدیره برای مدت دو سال (تا تاریخ ۱۴۰۲/۰۷/۰۷) انتخاب گردیده اند.

نام سهامدار و عضو هیات مدیره	نوع شخصیت	درصد مالکیت	مبلغ سرمایه (میلیون ریال)	فایده	سمت
شرکت رهنگار خاورمیانه پارس	سهامی خاص	۰,۰۰۰,۰۰۰,۰۸۳	۱	منوچهر دهقانی	رییس و عضو غیرموظف هیات مدیره
شرکت پیوند تجارت آتیه ایرانیان	سهامی خاص	۰,۰۰۰,۰۰۰,۰۸۳	۱	علیرضا سمیعی نصرآبادی	نایب رییس و عضو غیرموظف هیات مدیره
بنیاد مستضعفان انقلاب اسلامی	نهاد عمومی	۹۹,۹۹۹,۹۹۶	۱۱,۹۹۹,۹۹۶	عظیم رجائی	عضو موظف هیات مدیره و مدیرعامل
شرکت مادر تخصصی مالی و سرمایه گذاری سینا	سهامی عام	۰,۰۰۰,۰۰۰,۰۸۳	۱	سید داریوش صفوی سهی	عضو موظف هیات مدیره و معاون امور مالی، بازرگانی و مالکیت سهام
شرکت انژی گستر سینا	سهامی خاص	۰,۰۰۰,۰۰۰,۰۸۳	۱	ابوالفضل شهرآبادی	عضو غیرموظف هیات مدیره
جمع کل		۱۰۰	۱۲,۰۰۰,۰۰۰		



### ۱-۳-۱- تغييرات سرمايه از بدو تاسيس

شركت در بدو تاسيس با سرمايه ۱۰ ميليون ريال به ثبت رسيد كه مطابق جدول زير آخرين سرمايه ثبتي شركت طی صورتجلسه مجمع عمومي فوق العاده مورخ ۱۳۹۹/۰۹/۱۶ به مبلغ ۱۲,۰۰۰ ميليارد ريال افزايش يافته است.

ردیف	تاریخ	سرمايه قبلی (میلیون ريال)	مبلغ افزايش سرمايه (میلیون ريال)	سرمايه جديد (میلیون ريال)	درصد افزايش	محل افزايش سرمايه
۱	۱۳۷۸/۰۲/۲۶	۱۰	۲,۹۹۰	۳,۰۰۰	٪۲۹۹	از محل مطالبات بنياد مستضعفان
۲	۱۳۹۰/۰۲/۱۴	۳,۰۰۰	۲۹۷,۰۰۰	۳۰۰,۰۰۰	٪۹۹۰	از محل مطالبات بنياد مستضعفان
۳	۱۳۹۳/۰۸/۲۹	۳۰۰,۰۰۰	۴۶۲,۰۰۰	۷۶۲,۰۰۰	٪۱۵۴	از محل ادغام شركت سرمايه گذاري دامپروري شير و گوشت پارس
۴	۱۳۹۹/۰۹/۱۶	۷۶۲,۰۰۰	۱۱,۲۳۸,۰۰۰	۱۲,۰۰۰,۰۰۰	٪۱,۴۷۵	از محل مطالبات سهامداران و سود انباشته

### ۱-۴- پراكندي واحدهای توليدي هلدینگ در کشور

شركت گسترش كشورزي و دامپروري فردوس پارس شامل ۲۶ شركت و در قالب تعداد ۲۰۰ واحد كشاورزي و دامپروري در اقصى نقاط کشور فعاليت دارد. در جدول ذيل نام شركت، استان و رشته فعاليت هر يك از شركت ها بر اساس آخرين صورت های مالي مربوط به ۱۴۰۱/۱۲/۲۹ به شرح زير می باشند:

ردیف	نام شركت	لوگو شركت	درصد مالكيت	زمينه فعاليت
۱	زراعی دشت ناز		٪۵۱	كشاورزي، تهیه و توزیع بذر اصلاح شده، باغداری و دامپروري
۲	كشاورزي سيرجان بنياد		٪۵۱	فعاليت های كشاورزي و باغباني، باغداری، دامپروري و دامداری، پرورش و نگهداري زنبورعسل، صيد و پرورش ماهيان و حلال گوشت و كارخانه فرآوری پسته
۳	كشت و صنعت پيوند خاوران		٪۵۱	امور مرتبط با فعاليت های كشاورزي و زراعت، باغداری و باغباني، دامپروري و دامداری، پرورش و نگهداري زنبورعسل، صيد و پرورش ماهيان و حلال گوشت، كارخانه فرآوری پسته

ردیف	نام شرکت	لوگو شرکت	درصد مالکیت	زمینه فعالیت
۴	کشت و صنعت و مجتمع شیر و گوشت مجیاء		۵۱٪	تهیه علوفه مورد نیاز دامپروری و فرآورده‌های خام کشاورزی، احداث کارخانجات تبدیل صنایع غذایی، انجام امور زیربنایی کشاورزی و کارخانه فرآوری پسته
۵	باغداری و زراعت مشهد		۵۱٪	امور مرتبط با فعالیت‌های کشاورزی و زراعت، باغداری و باغبانی، دامپروری و دامداری، پرورش و نگهداری زنبورعسل و صید و پرورش ماهیان و حلال گوشت
۶	کشاورزی و دامپروری ران		۵۱٪	فعالیت کشاورزی، آبریان، باغبانی، سردخانه، دامپروری، ایجاد مؤسسات دامپروری، نگهداری و پرورش دام برای تولید شیر و گوشت و کشت و تهیه انواع علوفه
۷	کشاورزی فجر اصفهان		۵۱٪	امور مرتبط با فعالیت‌های کشاورزی و زراعت، باغداری و باغبانی، دامپروری و دامداری، پرورش و نگهداری زنبورعسل، صید و پرورش ماهیان و حلال گوشت و کارخانه خوراک دام
۸	کشاورزی و دامپروری مگسال		۵۴،۱۲٪	امور مرتبط با فعالیت‌های کشاورزی و زراعت، باغداری و باغبانی، دامپروری و دامداری، پرورش و نگهداری زنبورعسل و ماهی
۹	کشت و دام قیام اصفهان		۴۴،۳۴٪	امور مرتبط با فعالیت‌های کشاورزی و زراعت، باغداری و باغبانی، دامپروری و دامداری، پرورش و نگهداری زنبورعسل، ماهی و کارخانه خوراک دام
۱۰	دامداری تلیسه نمونه		۳۹،۶۹٪	امور مرتبط با فعالیت‌های کشاورزی و زراعت، باغداری و باغبانی، دامپروری و دامداری، پرورش و نگهداری زنبورعسل و ماهی
۱۱	کشت و صنعت و دامپروری و مرغداری دشت خرمدره		۳۸،۳۹٪	امور مرتبط با فعالیت‌های کشاورزی و زراعت، باغداری و باغبانی، دامپروری و دامداری پرورش، نگهداری زنبورعسل، صید و پرورش ماهیان و حلال گوشت و کارخانه خوراک دام
۱۲	کشاورزی و دامپروری بینالود نیشابور		۴۴،۱۲٪	امور مرتبط با فعالیت‌های کشاورزی و زراعت، باغداری و باغبانی، دامپروری و دامداری، پرورش و نگهداری زنبورعسل و صید و پرورش ماهیان و حلال گوشت

ردیف	نام شرکت	لوگو شرکت	درصد مالکیت	زمینه فعالیت
۱۳	شیر و گوشت زاگرس شهرکرد		۲۹,۹۱٪	امور مرتبط با فعالیت‌های کشاورزی و زراعت، باغداری و باغبانی، دامپروری و دامداری، پرورش و نگهداری زنبورعسل، صید و پرورش آبزیان حلال گوشت
۱۴	دامپروری و کشاورزی شیروdam کنگاور		۵۱٪	فعالیت‌های کشاورزی، دامپروری، باغبانی و باغداری، اصلاح باغات مزارع، پرورش و نگهداری طیور، زنبورعسل و بهره‌برداری از محصولات کشاورزی و کارخانه خوراک دام
۱۵	دامپروری و کشاورزی شیر و دام دشت گل کردستان		۵۱٪	امور مرتبط با فعالیت‌های کشاورزی، دامپروری، باغبانی، پرورش و نگهداری طیور، بهره‌برداری از محصولات کشاورزی، شیر و گوشت و بشم و کارخانه خوراک دام
۱۶	دانه چین		۵۱٪	تأسیس و نصب کارخانه به منظور توسعه و تولید و توزیع انواع خوراک دام و طیور و خرید کلیه ماشین‌آلات و لوازم مربوطه
۱۷	کشاورزی و دامپروری یاسوج		۵۱٪	فعالیت‌های کشاورزی، دامپروری، باغبانی و باغداری، اصلاح باغات مزارع، پرورش و نگهداری طیور، زنبورعسل و بهره‌برداری از محصولات کشاورزی
۱۸	کشاورزی و دامپروری نگین فام خوزستان		۵۱٪	پرورش دام، تولید شیر، باغداری، پرورش و نگهداری زنبورعسل و آبزیان، واردات ماشین‌آلات و ادوات مربوطه و کارخانه خوراک دام
۱۹	کشت و صنعت و دامپروری دشت آذر نگین		۵۱٪	فعالیت‌های کشاورزی، دامپروری، باغبانی و باغداری، اصلاح باغات مزارع، پرورش و نگهداری طیور، زنبورعسل و بهره‌برداری از محصولات کشاورزی
۲۰	کشت و صنعت شهید مطهری		۵۱٪	آماده‌سازی، مطالعه و احیاء اراضی جهت بهره‌برداری در زمینه کشاورزی و زراعت، دامپروری، باغداری و آبزیان
۲۱	کشت و صنعت مجتمع امداد سپاهان گل‌دشت		۵۱٪	فعالیت‌های کشاورزی و زراعت، باغبانی، گلخانه، دامداری، دام سبک (گوسفند و بز)، پرورش بوقلمون و طیور و تخم مرغ خوراکی، تخم مرغ نطفه دار، گوشت طیور و آبزیان

ردیف	نام شرکت	لوگو شرکت	درصد مالکیت	زمنیه فعالیت
۲۲	کشت و صنعت زرین خوشه اراک		۵۱٪	فعالیت های زراعت، باغبانی، دامداری دامپروری، پرورش طیور و آبزیان
۲۳	کشت و صنعت فتح و نصر کرمان		۵۱٪	فعالیت های کشاورزی و زراعت، باغبانی، دامداری و دامپروری و پرورش طیور و آبزیان
۲۴	کشاورزی سبز دشت فارس		۵۱٪	فعالیت های کشاورزی و زراعت، باغبانی، دامداری و دامپروری و پرورش طیور و آبزیان
۲۵	توسعه کشاورزی میثاق پایدار شمال		۵۱٪	انجام امور باغداری در باغات، تولید گل و گیاه و نهال
۲۶	کشت و صنعت بازوی کشاورز		۵۱٪	فعالیت های کشاورزی و زراعت، باغبانی، دامداری و دامپروری و پرورش طیور و آبزیان

### ۵-۱- ارزش ها

شرکت گسترش کشاورزی و دامپروری فردوس پارس بنگاهی است:

- ✓ معتقد به اصول و ارزش های انقلاب اسلامی
- ✓ متعهد به تولید محصولات سالم و باکیفیت
- ✓ پایبند به حفظ محیط زیست و کشاورزی پایدار
- ✓ تلاشگر در راستای رشد، تعالی، بالندگی و سودآوری مستمر
- ✓ پاسخگو به سهامداران و مشتریان و کسب رضایت آنها
- ✓ مصمم به سرمایه گذاری با لحاظ اصول اقتصاد مقاومتی

### ۶-۱- چشم انداز

در افق چشم انداز، هلدینگ فردوس پارس بنگاهی است سرآمد در رشته فعالیت کشاورزی و دامپروری که با برندی معتبر، بزرگترین و بهترین تولید کننده محصولات سالم و باکیفیت در منطقه خواهد بود.

## ۷-۱- مأموریت

گروه فردوس پارس تولیدکننده انواع محصولات کشاورزی و دامپروری سالم و باکیفیت بوده و با بکارگیری فناوری مناسب و رعایت استانداردها، تأمین کننده منافع ذینفعان می باشد.

## ۸-۱- اهداف کلان

- ✓ افزایش تولید شیر و سایر محصولات دامپروری
- ✓ افزایش بهره‌وری منابع آب در تولید محصولات کشاورزی
- ✓ افزایش بازده سبد دارایی‌ها
- ✓ ارتقاء فناوری در تولید و عرضه محصولات باکیفیت و متنوع
- ✓ تکمیل زنجیره تأمین کشاورزی و دامپروری

## ۹-۱- استراتژی‌ها

- ✓ استراتژی جهت‌گیری کلان:
  - ۱- توسعه واحدهای پرورش انواع دام شیری
  - ۲- احداث واحدهای گلخانه‌ای
  - ۳- توسعه صادرات و فعالیتهای فراسرزمینی
  - ۴- حمایت و همکاری با شرکتهای دانش بنیان با رویکرد افزایش سطح فعالیت در صنایع بالادستی
  - ۵- حمایت فنی از طرح‌های مردمی
- ✓ استراتژی مدیریت سبد:
  - ۱- بهینه سازی الگوی زراعت با تأکید بر کشت اقلام علوفه‌ای
  - ۲- توسعه باغات میوه‌های خشک
  - ۳- ساماندهی شرکتهای تحت پوشش
- ✓ استراتژی مزیت سرپرستی:
  - ۴- ایجاد تنوع در تأمین منابع مالی
  - ۵- مشارکت با سرمایه‌گذاران داخلی و خارجی
  - ۶- توسعه آموزش و پژوهش‌های کاربردی

## ۱-۱۰- راهبردهای ابلاغی بنیاد

- ۱- ساماندهی شرکت‌های تحت پوشش برای دستیابی به شرکت‌های بزرگ و برتر
- ۲- استفاده از ظرفیت برنامه برای تحقق اهداف طرح‌های جامع مصوب (گلخانه، دام شیری، باغات و ...)
- ۳- تکمیل سرمایه‌گذاری‌ها و زنجیره‌های جدید ارزش در رشته فعالیت‌های برتر
- ۴- ارتقاء بهره‌وری آب در فعالیت‌های تولیدی
- ۵- توسعه صادرات و فعالیت‌های فراسرزمینی

## بخش دوم: بررسی اطلاعات مالی

### ۱-۲- گزیده اطلاعات مالی شرکت اصلی

سال ۱۳۹۸	سال ۱۳۹۹	سال ۱۴۰۰	سال ۱۴۰۱	واحد سنجش	شرح
<b>الف) اطلاعات عملکرد مالی طی دوره</b>					
۱,۵۰۱,۳۲۲	۲,۴۰۸,۸۴۹	۳,۱۱۴,۹۷۵	۱۲,۶۰۴,۸۰۷	میلیون ریال	درآمد عملیاتی
۱,۳۹۹,۴۸۸	۲,۲۶۴,۶۰۴	۲,۸۹۱,۵۶۰	۱۲,۲۰۷,۵۹۴	میلیون ریال	سود عملیاتی
۱,۵۱۹,۲۹۱	۲,۹۹۶,۴۶۲	۲,۸۹۹,۷۱۶	۱۲,۱۹۲,۲۰۹	میلیون ریال	سود خالص
۸۴۱,۰۰۰	۱,۵۱۸,۰۰۰	۲,۸۴۴,۰۰۰	۲,۶۴۰,۰۰۰	میلیون ریال	سود سهام مصوب
۸۸۳,۸۱۳	۵۳۷,۳۱۱	۲,۴۲۶,۶۲۸	۴,۹۵۷,۶۰۰	میلیون ریال	وجوه نقد حاصل از فعالیت‌های عملیاتی
<b>ب) اطلاعات وضعیت مالی در پایان دوره</b>					
۲,۷۰۱,۹۱۸	۴,۴۴۱,۶۲۵	۴,۴۱۱,۰۷۶	۲۴,۲۱۴,۵۶۶	میلیون ریال	دارایی‌های جاری
۱۱,۲۸۷,۴۳۷	۱۳,۳۲۳,۸۹۰	۱۷,۰۶۴,۱۴۲	۶۶,۸۳۴,۳۴۳	میلیون ریال	دارایی‌های غیر جاری
۱۳,۹۸۹,۳۵۵	۱۷,۶۷۵,۵۱۵	۲۱,۴۷۵,۲۱۸	۹۱,۰۴۸,۹۰۹	میلیون ریال	جمع دارایی‌ها
۱۷۲,۲۰۸	۲۵۳,۳۲۳	۱۶۶,۰۶۲	۹,۷۹۲,۸۹۵	میلیون ریال	بدهی‌های جاری
۱۱,۰۵۸,۸۲۷	۲,۳۴۷,۴۱۰	۶,۱۷۸,۶۵۸	۵۶,۵۷۳,۳۰۷	میلیون ریال	بدهی‌های غیر جاری
۱۱,۲۳۱,۰۳۵	۲,۶۰۰,۷۳۳	۶,۳۴۴,۷۲۰	۶۶,۳۶۶,۲۰۲	میلیون ریال	جمع بدهی‌ها
۷۶۲,۰۰۰	۱۲,۰۰۰,۰۰۰	۱۲,۰۰۰,۰۰۰	۱۲,۰۰۰,۰۰۰	میلیون ریال	سرمایه ثبت شده
۷۶,۲۰۰	۲۲۶,۰۲۳	۳۷۱,۰۰۹	۹۸۰,۶۱۹	میلیون ریال	انندوخته قانونی
۲,۷۵۸,۳۲۰	۱۵,۰۷۴,۷۸۲	۱۵,۱۳۰,۴۹۸	۲۴,۶۸۲,۷۰۷	میلیون ریال	جمع حقوق صاحبان سهام
<b>پ) نسبت‌های مالی</b>					
۱۵/۶۹	۱۷/۵۳	۲۶/۵۶	۲/۴۷	نسبت	نسبت جاری
۴/۱۸	۳/۰	۳/۸۷	۲/۷۶	نسبت	نسبت دارایی‌های غیر جاری به دارایی‌های جاری
۰/۸۱	۰/۷۵	۰/۷۹	۰/۷۳	نسبت	نسبت دارایی غیر جاری به کل دارایی‌ها
۰/۰۵	۰/۶۸	۰/۵۶	۰/۱۳	نسبت	نسبت سرمایه به کل دارایی‌ها
%۱۰/۹	%۱۶/۹	%۱۳/۵	%۱۳/۴	درصد	نرخ بازده دارایی‌ها
%۵۵/۱	%۱۹/۹	%۱۹/۲	%۴۹/۴	درصد	نرخ بازده حقوق صاحبان سهام
<b>ت) سایر اطلاعات:</b>					
۴۰	۴۰	۴۰	۳۵	نفر	میانگین تعداد کارکنان

## ۲-۲- گزیده اطلاعات مالی تلفیقی

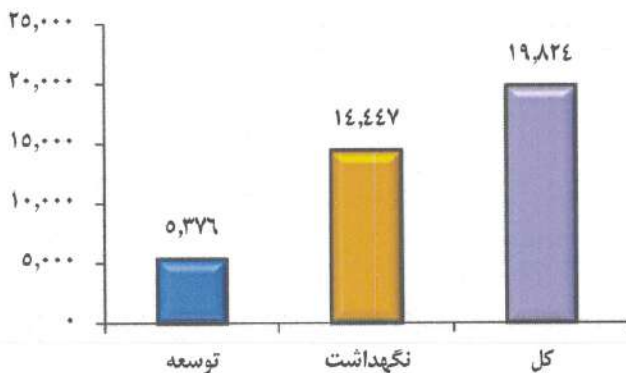
سال ۱۳۹۸	سال ۱۳۹۹	سال ۱۴۰۰	سال ۱۴۰۱	واحد سنجش	شرح
<b>الف) اطلاعات عملکرد مالی طی دوره</b>					
۱۶,۵۱۳,۱۳۱	۲۶,۰۴۲,۳۹۵	۴۲,۱۹۷,۶۸۱	۹۲,۱۸۲,۳۲۵	میلیون ریال	ارزش منصفانه تولیدات
۱۶,۹۶۷,۸۶۶	۲۵,۹۴۲,۳۷۰	۴۳,۱۷۳,۰۸۳	۸۹,۸۸۲,۲۴۳	میلیون ریال	فروش تولیدات
۱۸,۹۷۸,۱۳۲	۲۸,۲۳۲,۹۳۴	۴۶,۱۳۱,۵۱۷	۹۷,۳۸۳,۱۰۱	میلیون ریال	درآمدهای عملیاتی
۳,۰۴۴,۳۷۷	۳,۴۹۲,۲۴۷	۵,۲۶۲,۰۲۵	۱۳,۹۵۸,۹۵۴	میلیون ریال	سود عملیاتی
۴,۲۰۱,۲۰۲	۵,۴۳۲,۲۷۷	۶,۷۲۵,۶۴۶	۲۸,۰۹۱,۴۹۰	میلیون ریال	سود خالص
۱,۷۶۷,۸۸۷	۳,۲۱۱,۲۴۶	۵,۴۳۵,۸۰۲	۵,۹۹۰,۰۶۸	میلیون ریال	سود سهام مصوب
۳,۳۶۸,۱۳۹	۵,۱۶۶,۶۴۲	۱۰,۵۳۶,۸۲۳	۱۰,۰۶۶,۸۰۱	میلیون ریال	وجه نقد حاصل از فعالیت‌های عملیاتی
<b>ب) اطلاعات وضعیت مالی در پایان دوره</b>					
۸,۷۳۵,۳۵۱	۱۲,۰۴۰,۳۰۴	۱۷,۴۷۱,۲۴۳	۴۱,۳۴۸,۴۱۵	میلیون ریال	دارایی‌های جاری
۲۰,۲۶۹,۱۱۲	۲۸,۹۹۴,۱۱۲	۳۴,۷۸۸,۱۲۰	۱۳۵,۰۰۹,۶۹۸	میلیون ریال	دارایی‌های غیر جاری
۲۹,۰۰۴,۴۶۳	۴۱,۰۰۴,۴۱۶	۵۲,۲۵۹,۳۶۳	۱۷۶,۳۵۸,۱۱۳	میلیون ریال	جمع دارایی‌ها
۴,۲۸۵,۷۷۵	۹,۴۳۱,۲۹۸	۱۲,۱۱۷,۱۱۴	۱۹,۱۸۹,۸۷۳	میلیون ریال	بدهی‌های جاری
۶۸۸,۷۷۶	۹۵۷,۷۴۹	۸۱۵,۹۷۳	۱,۵۵۳,۶۸۳	میلیون ریال	"تسهیلات مالی"
۱۴,۰۹۷,۵۷۷	۵,۹۹۳,۴۹۶	۱۲,۷۷۴,۸۸۳	۶۷,۸۶۴,۹۸۶	میلیون ریال	بدهی‌های غیر جاری
۱۸,۳۸۳,۳۵۲	۱۵,۴۲۴,۷۹۴	۲۴,۸۹۱,۹۹۷	۸۷,۰۵۴,۸۵۹	میلیون ریال	جمع بدهی‌ها
۷۶۲,۰۰۰	۱۲,۰۰۰,۰۰۰	۱۲,۰۰۰,۰۰۰	۱۲,۰۰۰,۰۰۰	میلیون ریال	سرمایه ثبت شده
۷۶,۲۰۰	۲۲۶,۰۲۳	۸۳۵,۹۳۷	۱,۶۴۳,۹۰۶	میلیون ریال	اندوخته قانونی
۱۰,۶۲۱,۱۱۱	۲۵,۵۷۹,۶۲۲	۲۷,۳۶۷,۳۶۶	۸۹,۳۰۳,۲۵۴	میلیون ریال	جمع حقوق صاحبان سهام
<b>پ) نسبت‌های مالی</b>					
۲/۰۴	۱/۲۸	۱/۴۴	۲/۱۵	نسبت	نسبت جاری
۲/۳۲	۲/۴۱	۱/۹۹	۳/۲۷	نسبت	نسبت دارایی‌های غیر جاری به دارایی‌های جاری
۰/۷۰	۰/۷۱	۰/۶۷	۰/۷۷	نسبت	نسبت دارایی غیر جاری به کل دارایی‌ها
۰/۰۳	۰/۲۹	۰/۲۳	۰/۰۷	نسبت	نسبت سرمایه به کل دارایی‌ها
%۱۴/۵	%۱۳/۲	%۱۲/۹	%۱۵/۹	درصد	نرخ بازده دارایی‌ها
%۳۹/۶	%۲۱/۲	%۲۴/۶	%۳۱/۵	درصد	نرخ بازده حقوق صاحبان سهام
<b>ت) سایر اطلاعات</b>					
۳,۵۶۲	۳,۶۵۸	۳,۷۷۰	۴,۶۴۲	نفر	میانگین تعداد کارکنان



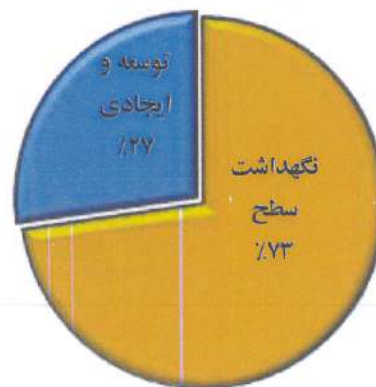
## بخش سوم: سرمایه‌گذاری در پروژه‌ها

مجموع سرمایه‌گذاری‌های هلدینگ در سال جاری با حدود ۱۰۱,۴ درصد افزایش نسبت به دوره‌ی مشابه سال قبل به رقم حدود ۱۹,۸۲۴ میلیارد ریال رسیده است. با توجه به نمودارهای ذیل، مبلغ حدود ۱۴,۴۴۷ میلیارد ریال از کل سرمایه‌گذاری‌های گروه مربوط به سرمایه‌گذاری‌های نگهداشت سطح و بهسازی ظرفیت‌های تولید می‌باشد که معادل ۷۳ درصد از کل سرمایه‌گذاری در دوره مورد بررسی می‌باشد.

مجموع سرمایه‌گذاری‌های هلدینگ  
 در سال ۱۴۰۱ (میلیارد ریال)

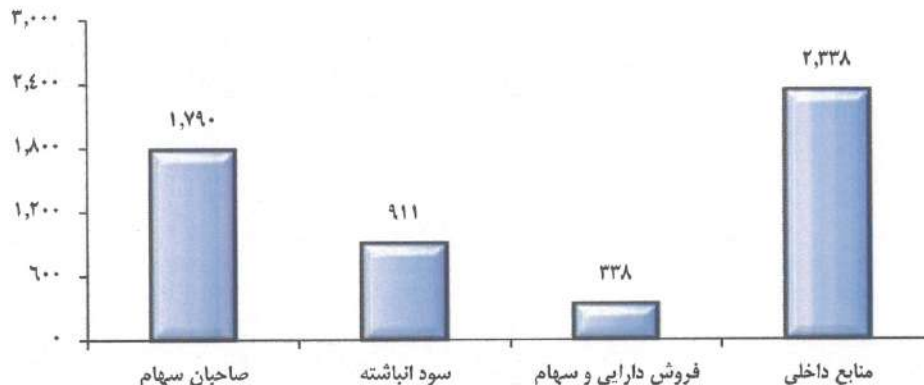


سهم سرمایه‌گذاری‌های هلدینگ  
 در سال ۱۴۰۱



همانگونه که استحضار دارید سرمایه‌گذاری‌های نگهداشت سطح عمدتاً از منابع داخلی شرکت و یا تسهیلات بانکی کوتاه‌مدت تأمین می‌گردد. در این خصوص جایگزینی دام‌های مولد با تلیسه‌های باردار، چالش‌های نقدینگی زیادی برای شرکت‌های دامپروری به همراه داشته و دارد. از سوی دیگر با توجه به اهمیت طرح‌های توسعه‌ای، اجرای آنها نیازمند تأمین به موقع منابع مالی پیش‌بینی شده می‌باشد. از کل مبلغ سرمایه‌گذاری‌های ایجاد و توسعه‌ای هلدینگ از شروع پروژه‌ها تا پایان سال ۱۴۰۱، مبلغ ۳,۷۴۹ میلیارد ریال از محل صاحبان سهام، مبلغ ۶۴۶ میلیارد ریال از محل سود انباشته، مبلغ ۱,۰۲۱ میلیارد ریال تسهیلات بانکی بلندمدت، مبلغ ۳,۲۰۷ میلیارد ریال از محل منابع داخلی (یا افزایش تعهدات شرکت)، مبلغ ۲۱۶ میلیارد ریال از محل تسهیلات بلاعوض دولتی و مبلغ ۲,۱۴۱ میلیارد ریال از محل فروش دارایی و سهام تأمین گردیده است.

### منابع تأمین اعتبار سرمایه‌گذاری‌های توسعه‌ای هلدینگ در سال ۱۴۰۱ (میلیارد ریال)



### ۳-۱- تنوع در سبد پروژه‌ها

با مشاهده گزارش، تفاوت‌های ماهیتی در پروژه‌ها و لیست طرح‌های موجود در سبد هلدینگ مشخص و محسوس می‌باشد. بطوریکه سبد پروژه‌های هلدینگ شامل پروژه‌های احداث گاوداری، احداث گلخانه، احداث باغ و... می‌باشد.

#### ۳-۱-۱- طرح‌های مصوب شده در سال ۱۴۰۱

با توجه به اهمیت جایگزینی طرح‌های خاتمه یافته در سبد پروژه‌ها در سال ۱۴۰۱، تعداد ۴ طرح توجیهی اقتصادی تدوین و به تصویب ستاد محترم برنامه بنیاد رسیده است. این طرح‌ها شامل اصلاح مصوبه طرح احداث گاوداری واحد خسروشهر به ظرفیت ۳۰۰۰ رأس دام مولد، احداث فاز دوم نهالستان واحد چهارمیل به ظرفیت تولید ۲۷۰ هزار اصله نهال گواهی شده در سال، اصلاح مصوبه طرح احداث ۷۸۰ هکتار باغ و ۱۰۰۰ هکتار زراعت قصر شیرین و اصلاح مصوبه طرح احیاء اراضی واحد مهرشهر کرج به مساحت ۱۹۸ هکتار می‌باشند.

همچنین تعداد ۵ طرح شامل احداث گاوداری زرین خوشه به ظرفیت ۴۰۰۰ رأس مولد (افزایش ظرفیت ۲۵۰۰ رأس مولد)، بهسازی، ارتقاء تکنولوژی و افزایش ظرفیت ۶۵۰ رأس مولد گاوداری قیام، بهسازی و ارتقاء تکنولوژی گاوداری خرمدره، احداث گلخانه توت فرنگی باغداری مشهد به مساحت ۶,۳ هکتار و بهسازی باغات پسته زرنده به مساحت ۳۱ هکتار نیز در سال ۱۴۰۱ به ستاد بنیاد ارسال گردید، لیکن فرآیند تصویب آنها به سال ۱۴۰۲ منتقل شده است. لازم به ذکر است طرح احداث گاوداری ارازگل به ظرفیت ۳۰۰۰ رأس مولد نیز به ستاد بنیاد ارسال گردید. لیکن با توجه به شرایط منطقه‌ای این واحد، اجرای آن مورد موافقت ستاد برنامه قرار نگرفت.

### ۲-۱-۳- طرح‌های خاتمه یافته در سال ۱۴۰۱

در رابطه با اختتام پروژه‌های سرمایه‌گذاری در سال ۱۴۰۱ نیز ۳ طرح احداث گاوداری واحد قروه به ظرفیت ۳۰۰۰ رأس دام مولد، احداث فاز دوم گلخانه سبزی و صیفی دشت ناز به مساحت ۵ هکتار و احداث گلخانه سبزی و صیفی واحد سیدان به مساحت ۵ هکتار، در ستاد بنیاد ارائه و مصوبه اختتام دریافت گردیده است. پروژه‌های احداث گاوداری واحد دام اصیل آبیگ به ظرفیت ۳۰۰۰ رأس دام مولد و اجرای گازکشی گلخانه‌های واحد ابراهیم آباد نیز در سال ۱۴۰۱ از سبب جاری حذف گردیدند و در حال حاضر در حال رسیدگی و طی فرآیند اختتام طرح می‌باشد.

طرح‌های احداث باغات پسته شرکت پیوند خاوران به مساحت ۳۰۰ هکتار، احداث باغات پسته واحد ایثار شرکت بینالود به مساحت ۳۰۰ هکتار و احداث باغات پسته واحد شیرین آباد شرکت محیاء به مساحت ۱۲۰ هکتار نیز با وجود حذف از سبب جاری سال ۱۴۰۱، فعلاً در جریان بوده و پس از اتمام مراحل نگهداشت، فرآیند اختتام آنها انجام خواهد گردید.

لازم به ذکر است، با وجود اینکه گزارش اختتام پروژه گاوداری ماهیدشت در سال ۱۴۰۰ به ستاد بنیاد ارسال و فرآیند اختتام آن به انجام رسید. لیکن با نظر ستاد محترم بنیاد، فعلاً اختتام پروژه مذکور تصویب نشده است.

### ۳-۱-۳- طرح‌های در حال تعریف و تدوین در سال ۱۴۰۱

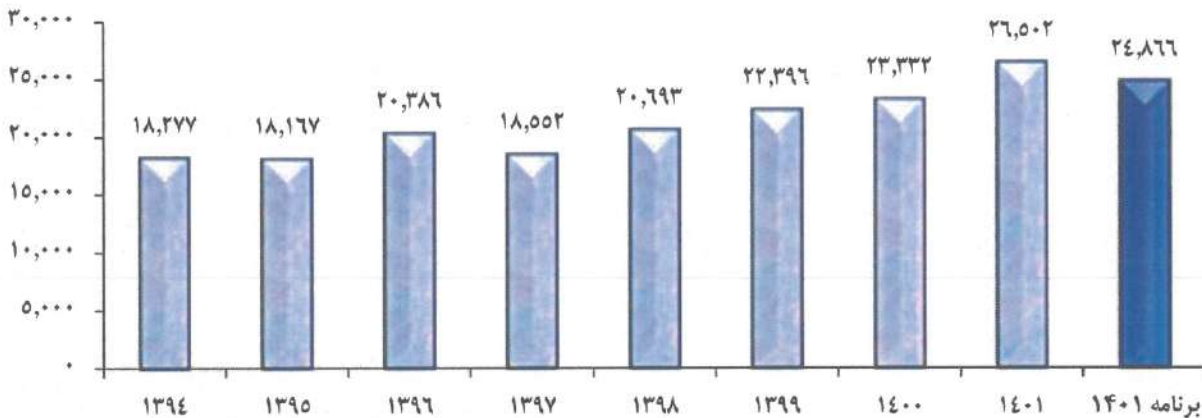
- ✓ احداث گاوداری مگسال به ظرفیت ۴۰۰۰ رأس دام مولد
- ✓ احداث باغ گردو واحد کوثر شرکت محیاء به مساحت ۲۰۰ هکتار
- ✓ احداث سیستم آبیاری شرکت مگسال به مساحت ۳۵۰ هکتار
- ✓ احداث سیستم آبیاری واحد قدس انار شرکت سیرجان
- ✓ بهره‌برداری از امکانات کارخانه واحد گلچشمه جهت تولید روغن زیتون
- ✓ بهسازی و ارتقاء تکنولوژی گاوداری واحد مهدشت
- ✓ احداث گاوداری واحد فیروزکوه به ظرفیت ۴۰۰۰ رأس دام مولد

## بخش چهارم: تولید

مجموع ارزش تولیدات به قیمت ثابت سال ۹۸ شرکت‌های تحت پوشش گروه کشاورزی و دامپروری فردوس پارس در دوازده ماهه سال جاری به مبلغ حدود ۲۶،۵۰۲ میلیارد ریال رسیده که در مقایسه با دوره‌ی مشابه سال قبل حدود ۱۳،۶ درصد افزایش داشته و کل برنامه سال را پوشش داده است.

بر اساس برنامه و بودجه سال جاری، تعداد اقلام محصولات اصلی و عمده تولیدی بالغ بر ۴۰ نوع می‌باشد. این محصولات شامل شیر، گوساله، بزغاله، انواع ماهی، انواع علوفه، انواع غلات، انواع میوه‌های دانه‌دار و هسته‌دار، انواع صیفی و سبزیجات، خوراک دام، انواع نهال، انواع گیاهان دارویی و سایر محصولات، خدمات و فرآورده‌های کشاورزی و دامپروری می‌باشد.

ارزش کل تولیدات به قیمت ثابت شرکت‌های گروه کشاورزی و دامپروری  
 از سال ۱۳۹۴ تا ۱۴۰۱ (میلیارد ریال)



## ۴-۱- تولید رشته فعالیت دامپروری

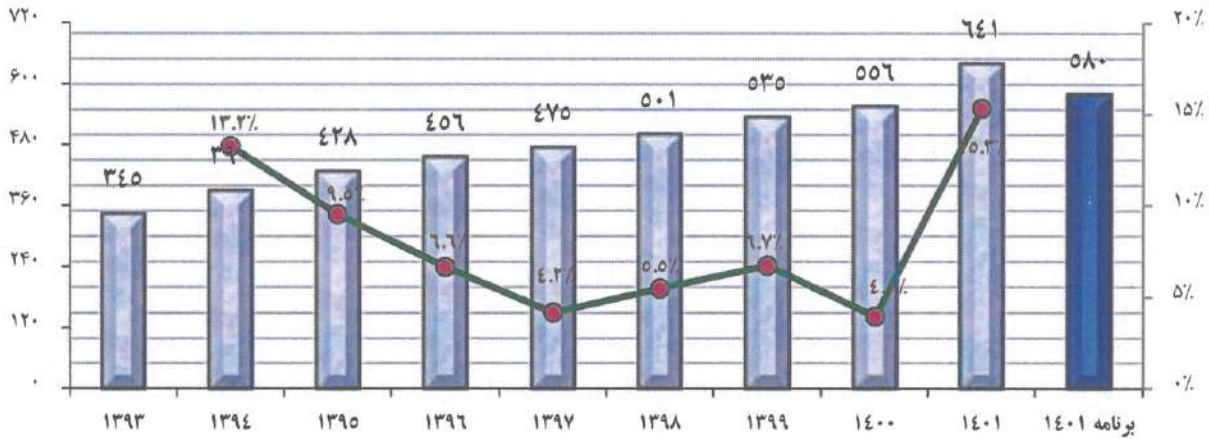
### تولید محصولات گاوداری در شرکت‌های تحت پوشش هلدینگ

درصد رشد ۱۴۰۱ به ۱۴۰۰	میزان تولید		واحد سنجش	شرح
	سال ۱۴۰۰	سال ۱۴۰۱		
٪۱۵،۳	۵۵۵،۷۶۷	۶۴۰،۹۳۴	تن	شیر
٪۱۵،۵	۴۳،۷۲۷	۵۰،۵۰۱	رأس	گوساله بدو تولد
٪۲،۶	۳،۲۳۹	۳،۳۲۲	هزار روز	دام روز رشد نر
٪۱۲،۸	۱۲،۵۲۸	۱۴،۱۳۷	هزار روز	دام روز رشد ماده

در سال ۱۴۰۱ حدود ۶۴۱ هزار تن شیر گاو تولید شده که ناشی از ۱۵،۹۶۰ هزار دام روز دوشش و با رکورد ۴۰،۱۶ کیلوگرم بوده و کل برنامه سال (۵۸۰ هزار تن) را پوشش داده است. این میزان تولید نسبت به ۵۵۶ هزار تن تولید شیر در سال قبل حدود ۱۵،۳ درصد افزایش نشان می‌دهد. رشد ۱۵،۳ درصدی تولید شیر ناشی از افزایش حدود ۱۴،۹ درصدی دام روز دوشش و افزایش ۰،۵ درصدی رکورد تولید شیر بوده است.

میانگین رکورد تولید شیر از ۴۰ کیلوگرم در سال ۱۴۰۰ به ۴۰،۱۶ کیلوگرم در سال ۱۴۰۱ رسیده است. بالاترین رکورد تولید در سال ۱۴۰۱ مربوط به شرکت فجر اصفهان با ۴۵،۱۶ کیلوگرم می‌باشد.

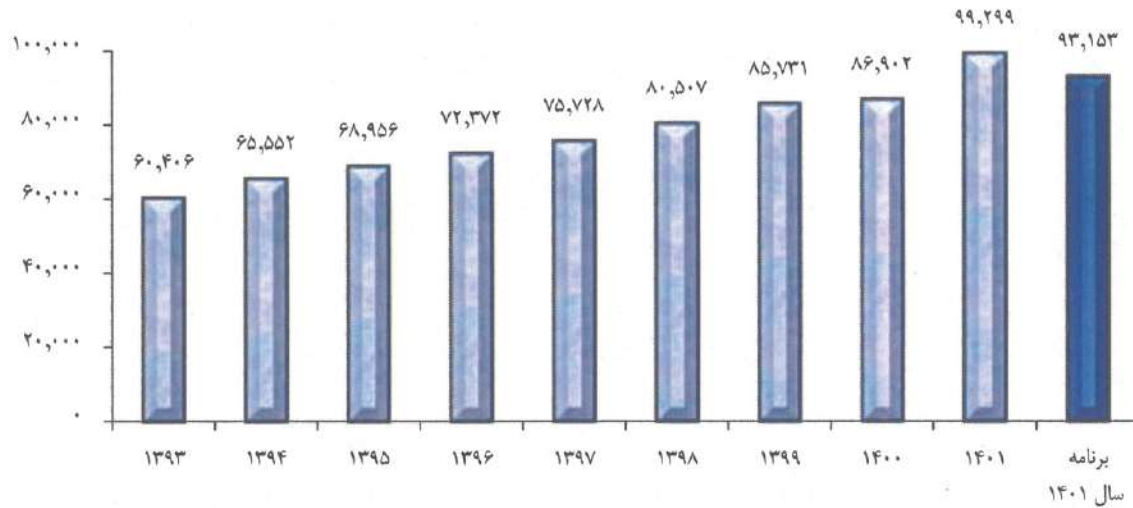
روند تولید شیر در واحدهای گاوداری بنیاد در سالهای گذشته (هزار تن)



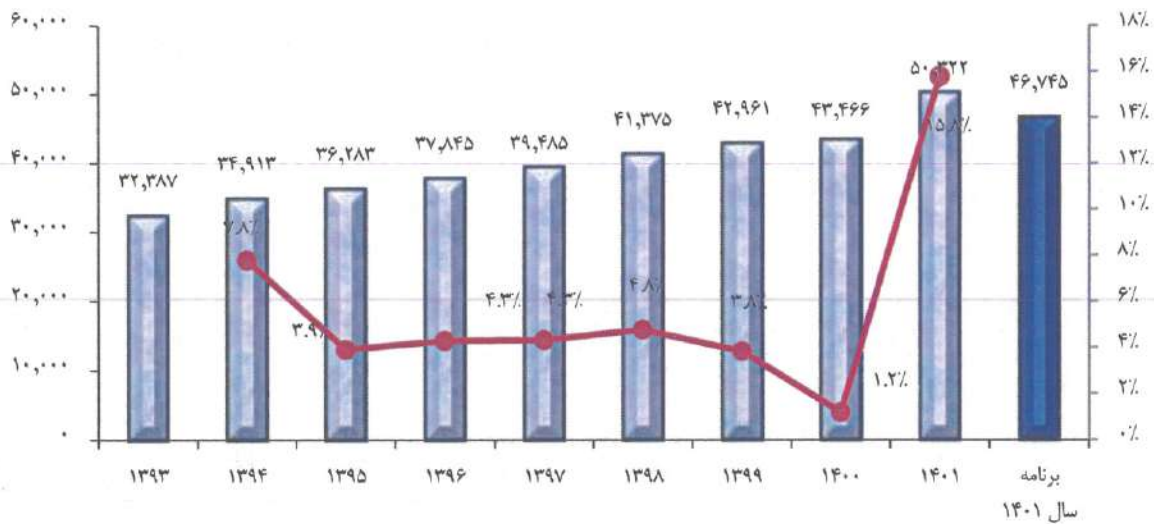
روند وضعیت گله در واحدهای گاوداری تحت پوشش هلدینگ

عنوان	پایان اسفند ۱۴۰۰	پایان اسفند ۱۴۰۱
کل گله (رأس)	۸۶,۹۰۲	۹۹,۲۹۹
رشد نسبت به دوره مشابه سال قبل		۱۴,۳٪
دام مولد (رأس)	۴۳,۴۶۶	۵۰,۳۲۲
رشد نسبت به دوره مشابه سال قبل		۱۵,۸٪
دام دوششی (رأس)	۳۹,۶۰۶	۴۵,۳۸۲
رشد نسبت به دوره مشابه سال قبل		۱۴,۶٪
نسبت دام مولد به کل گله (درصد)	۵۰,۰٪	۵۰,۷٪

تعداد کل گله در شرکت‌های گاوداری بنیاد در سال‌های گذشته (رأس)



تعداد دام مولد در شرکت‌های گاوداری بنیاد در سال‌های گذشته (رأس)



#### ۴-۱-۱- وضعیت گله بز شیری

توسعه صنعت پرورش دام سبک در شهرستان قلعه گنج و شرکت مگسال در استان قزوین، و پشتیبانی و حمایت از واحدهای مردمی پرورش بز شیری نیز در مناطق روستایی شهرستان قلعه گنج با رویکردهای ذیل در حال پیگیری و انجام می‌باشد.

- ✓ اشتغال و توانمند سازی نیروی کار و به کارگیری پتانسیل‌ها و قابلیت‌ها در اقصی نقاط کشور بالاخص در مناطق محروم، غیر برخوردار و کمتر توسعه یافته
- ✓ تولید محصولات غذایی سالم و باکیفیت در راستای امنیت غذایی
- ✓ ارتقاء توان ژنتیکی نژاد بزهای بومی موجود در منطقه قلعه گنج و ترویج پرورش اصولی بز شیری در فضای بسته و جلوگیری از تخریب مراتع و منابع طبیعی

تعداد کل گله بز شیری واحد قلعه گنج در پایان اسفند ماه ۱۴۰۱، معادل ۴۸۰۴ رأس بوده است. از این تعداد ۳،۶۹۰ رأس دام ماده می‌باشد. مقدار تولید شیر در دوازده ماهه سال ۱۴۰۱ حدود ۱،۵۰۷ تن و میانگین رکورد ۱،۴۷ کیلوگرم بوده است.

همچنین تعداد کل گله بز شیری واحد مگسال نیز در پایان اسفند ماه ۱۴۰۱، معادل ۳،۸۰۱ رأس بوده است. از این تعداد ۳،۲۵۵ رأس دام ماده می‌باشد. مقدار تولید شیر در دوازده ماهه سال ۱۴۰۱ حدود ۹۰۲ تن و میانگین رکورد ۱،۴۲ کیلوگرم بوده است.

#### ۴-۱-۲- وضعیت گله گوساله پروری

واحد پرورش تخصصی گوساله نر (پروراندی) به ظرفیت ۳۷۰۰ رأس در شهرستان اردستان بصورت استیجاری در اختیار شرکت فجر اصفهان قرار گرفته است. این فعالیت در راستای سیاست‌های اقتصاد مقاومتی و رویکردهای عالی گروه بنیاد مبنی بر تأثیر در امنیت غذایی تأمین گوشت قرمز و پاسخ به تقاضای داخل کشور می‌باشد. با توجه به تأیید بررسی‌های کارشناسی، برنامه‌های لازم برای توسعه و تکمیل زنجیره ارزش این فعالیت در هلدینگ در حال تدوین و طراحی می‌باشد. تعداد کل گله گوساله پروری در این واحد در پایان اسفند ماه ۱۴۰۱، معادل ۲،۷۷۹ رأس می‌باشد. در حال حاضر تعداد ۱۹ نفر نیروی انسانی در این واحد مشغول فعالیت می‌باشند.

#### ۴-۱-۳- وضعیت گله گوسفند

شروع فعالیت پرورش گوسفند گروه در شرکت پیوند خاوران بوده و سپس در شرکت ران نیز در حال توسعه می‌باشد. در پایان اسفند ماه، تعداد کل گوسفند موجود در گله شرکت پیوند خاوران ۱،۱۹۱ رأس و در شرکت ران ۱،۵۶۰ رأس می‌باشد.



از مجموع شش شرکت انتقالی از شرکت‌های کمیته امداد، چهار شرکت دارای فعالیت گوسفند داری به تعداد مجموع ۵،۱۳۸ رأس می‌باشند. بر این اساس، در پایان اسفند ماه سال ۱۴۰۱ تعداد کل گله گوسفند در شرکت گل‌دشت سپاهان ۲،۲۴۹ رأس، شرکت فتح و نصر ۱،۲۳۸ رأس، شرکت میثاق شمال ۱،۰۳۲ رأس و شرکت زرین خوشه ۶۱۹ رأس می‌باشد.

## ۲-۴- تولید رشته فعالیت کشاورزی

در سال جاری، ارزش کل تولیدات کشاورزی هلدینگ به قیمت‌های ثابت اعم از زراعت، باغداری و گلخانه نسبت به دوره مشابه سال قبل حدود ۱۳،۱ درصد افزایش داشته است. با توجه به جدول ذیل، ارزش تولید محصولات زراعی ۳۱،۹ درصد افزایش، ارزش تولید محصولات باغی ۰،۹ درصد افزایش و ارزش تولید محصولات گلخانه‌ای ۶،۵ درصد افزایش نشان می‌دهد.

### ارزش تولید محصولات کشاورزی در شرکت‌های تحت پوشش هلدینگ

درصد رشد ۱۴۰۱ به ۱۴۰۰	ارزش تولید به قیمت ثابت		واحد سنجش	شرح
	سال ۱۴۰۰	سال ۱۴۰۱		
۳۱،۹٪	۱،۵۳۵،۵۰۲	۲،۰۲۵،۵۱۳	میلیون ریال	محصولات زراعی
۰،۹٪	۲،۰۱۷،۱۹۰	۲،۰۳۴،۴۸۴	میلیون ریال	محصولات باغی
۶،۵٪	۶۶۳،۱۹۸	۷۰۶،۴۸۲	میلیون ریال	محصولات گلخانه‌ای
۱۳،۱٪	۴،۲۱۵،۸۸۹	۴،۷۶۶،۴۸۰	میلیون ریال	کل محصولات کشاورزی

مجموع وزنی تولید محصولات زراعی از حدود ۱۷۴،۳۱۴ تن به ۲۶۰،۶۴۷ تن رسیده، مجموع وزنی تولید محصولات باغی از ۲۸،۰۶۰ تن به ۳۷،۱۷۸ تن رسیده و مجموع وزنی تولید محصولات گلخانه‌ای نیز از ۶،۹۷۱ تن به ۷،۳۲۴ تن رسیده است.

در طبقه‌بندی دیگر و بر اساس گروه‌بندی محصولات کشاورزی، مقادیر تولید محصولات کشاورزی هلدینگ طی سال

۱۴۰۱ به شرح ذیل و در هشت طبقه معرفی می‌گردد:

۱. انواع غلات، حبوبات و نباتات صنعتی: ۶۴،۲۴۷ تن

۲. انواع نباتات علوفه‌ای: ۱۵۹،۷۲۱ تن

۳. انواع میوه: ۳۵،۸۱۴ تن

۴. انواع خشکبار: ۶۳۰ تن

۵. انواع ماهی: ۸۱۹ تن
۶. انواع سبزی و صیفی: ۴۳۸۸۱ تن
۷. انواع نهال: ۴۸۶ هزار اصله
۸. انواع نشاء: ۱۳ میلیون عدد

تولید محصولات اصلی زراعی در شرکت های تحت پوشش هلدینگ

درصد رشد ۱۴۰۰ به ۱۴۰۱	مقدار تولید		واحد سنجش	شرح
	سال ۱۴۰۰	سال ۱۴۰۱		
۱۷,۰	۱۴,۷۸۷	۱۷,۳۰۵	تن	یونجه خشک
۲۹,۱	۶,۷۸۸	۸,۷۶۵	تن	گندم آبی
۵۲,۳	۲,۶۶۴	۴,۰۵۵	تن	گندم دیم
۹۸,۳	۵,۴۱۸	۱۰,۷۴۴	تن	جو آبی
-۱۸,۸	۳,۳۷۹	۲,۷۴۳	تن	جو دیم
-۷,۰	۳۱۵	۲۹۳	تن	جو بذری
-۱,۲	۲,۸۴۱	۲,۸۰۸	تن	کلزا روغنی
۴۲,۹	۸۸,۰۸۹	۱۲۵,۸۷۹	تن	ذرت علوفه ای
۹,۳	۹۲۹	۱,۰۱۴	تن	سویا روغنی
۶,۹	۲,۲۵۲	۲,۴۰۸	تن	شالی برنج
۵,۱	۳,۰۳۳	۳,۱۸۹	تن	سیب زمینی خوراکی
۲۲۸۵۸,۶	۲۷	۶,۲۷۷	تن	ترتیکاله
-۱۱,۴	۷۷۸	۶۸۹	تن	ترتیکاله دانه ای
۱۹,۶	۱۱,۴۴۰	۱۳,۶۸۶	تن	کاه و کلش
-۵,۲	۲۰,۸۸۷	۱۹,۷۹۶	تن	قصیل
-۴۱,۶	۱,۴۹۲	۸۷۱	تن	سورگوم
۲۹,۱	۲,۸۳۹	۳,۶۶۴	تن	چغندر قند
۱۶۷۹,۰	۱,۵۲۸	۲۷,۱۸۳	تن	هندوانه
-۳۸,۳	۱,۴۷۴	۹۰۹	تن	ذرت دانه ای
۶۹,۲	۱,۰۲۶	۱,۷۳۶	تن	گوچه فرنگی
۱۲,۰	۱۳۷	۱۵۴	تن	ارزن
-	-	۴,۰۰۰	تن	پیاز
-۳۱,۰	۱,۳۸۲	۹۵۴	تن	کاه سویا
۳۱۸,۸	۱۳۶	۵۶۸	تن	کاه شالی
-	-	۳۰۳	تن	علوفه سبز
-۳,۳	۶۷۴	۶۵۲	تن	سایر محصولات
۴۹,۵	۱۷۴,۳۱۴	۲۶۰,۶۴۷	تن	جمع کل

تولید محصولات اصلی باغی در شرکت های تحت پوشش هلدینگ

درصد رشد ۱۴۰۰ به ۱۴۰۱	مقدار تولید		واحد سنجش	شرح
	سال ۱۴۰۰	سال ۱۴۰۱		
۱۰,۹	۱۱,۵۷۹	۱۲,۸۴۱	تن	نارنگی
۱۹,۵	۵,۶۴۵	۶,۷۴۳	تن	پرتقال
۲۱۹,۶	۱,۰۲۴۹	۳,۹۹۱	تن	زیتون
-۴۳,۵	۱,۰۸۶	۶۱۴	تن	پسته خشک
۲۱۷۶,۲	۹۲	۲,۰۸۶	تن	خرما
۶۳,۸	۱,۸۰۸	۲,۹۶۰	تن	گلابی
۴۰۶,۴	۴۲۵	۲,۱۵۰	تن	کیوی
۱۴,۴	۱,۰۴۱۴	۱,۶۱۹	تن	هلو و شلیل
۴,۳	۱,۰۱۲۱	۱,۰۱۶۹	تن	سیب
۹۲,۰	۳۸۱	۷۳۱	تن	آلو
۲۵,۹	۱۵۲	۱۹۲	تن	انگور
-۸۱,۱	۲,۰۷۶	۳۹۲	تن	به
۵۹,۴	۱۸۱	۲۸۹	تن	خرمالو
-۱۰,۵	۱۷۹	۱۶۰	تن	لیمو شیرین
۴۲,۴	۱۱	۱۶	تن	گردو خشک
۹۶۷۰,۵	۱	۸۹	تن	انار
۵۳,۴	۵۵	۸۵	تن	گیلاس
-۷۱,۹	۱۷۳	۴۹	تن	لیمو ترش
-۴۰,۱	۱۰۶	۶۴	تن	نارنج
۲۴۹,۱	۱۶	۵۴	تن	لایم کوات
-	-	۵۰	تن	زردآلو
۱۳۸,۹	۱۸	۴۴	تن	آلبالو
۱۷۰,۹	۲۹۲	۷۹۱	تن	سایر محصولات
۳۲,۵	۲۸,۰۶۰	۳۷,۱۷۸	تن	جمع کل

تولید محصولات اصلی گلخانه‌ای در شرکت‌های تحت پوشش هلدینگ

درصد رشد ۱۴۰۱ به ۱۴۰۰	مقدار تولید		واحد سنجش	شرح
	سال ۱۴۰۰	سال ۱۴۰۱		
-۴,۷	۵,۹۴۶	۵,۶۶۶	تن	گوجه فرنگی گلخانه‌ای
۴۹,۴	۸۰۹	۱,۲۰۹	تن	فلفل گلخانه‌ای
۹۸,۷	۲۰۱	۴۰۰	تن	توت فرنگی گلخانه‌ای
۲۴۰,۵	۱۴	۴۹	تن	خیار گلخانه‌ای
-۴۵,۳	۲۲,۸۰۴	۱۲,۴۷۵	هزار عدد	نشاء
۹,۲	۳۱۳	۳۴۱	هزار شاخه	گل
۶۰,۰	۳۰۴	۴۸۶	هزار اصله	انواع نهال

کل سطح برداشت شده محصولات کشاورزی در سال جاری حدود ۲۴,۵۴۴ هکتار می‌باشد که از کل سطح برداشت شده حدود ۱۶,۷۵۷ هکتار مربوط به محصولات زراعی، ۷,۷۳۹ هکتار مربوط به محصولات باغی و ۴۹ هکتار مربوط به محصولات گلخانه‌ای می‌باشد.

## بخش پنجم: خلاصه جلسات هیئت مدیره و تکالیف مجمع

### ۱-۵- جلسات و صورتجلسات هیات مدیره

در طی سال مالی مورد گزارش بصورت مستمر جلسات ماهانه هیات مدیره تشکیل و ضمن بررسی وضعیت عمومی شرکت موارد مطروحه مورد بررسی، تبادل نظر و اتخاذ تصمیم شده است. در طی سال مالی مورد گزارش تعداد ۳۱ جلسه تشکیل شده است.

### ۲-۵- بررسی تکالیف مجمع عمومی عادی سالیانه صاحبان سهام

در خصوص بند ۵ گزارش حسابرس مستقل و بازرس قانونی دعاوی حقوقی در مورد اختلافات مطروحه، پرونده‌های حقوقی مربوط به ۷۰ هکتار اراضی باغ زیتون شرکت خرمدره، مستحقات واقع در ۴۸۶ هکتار اراضی اوقافی شرکت مگسال، مخارج اجرای زیرساخت واحد قلعه گنج شرکت فجر اصفهان در دست پیگیری و همچنین پرونده‌های حقوقی اراضی ولی آباد شرکت باغداری مشهد در مرحله صدور رأی دادگاه تجدید نظر، پرونده ۱۴۰ هکتار اراضی روستای ساتلو شرکت آذرنگین در انتظار اعلام رأی هیات ۵ نفره حل اختلاف، پرونده سرقفلی ۹ باب مغازه تبریز شرکت محیاء منجر به صدور رأی به نفع شرکت شده است که در حال حاضر بدلیل اعتراض طرف مقابل در مرحله تأیید رأی صادره توسط دادگاه تجدیدنظر جهت فروش سرقفلی ۹ باب مغازه می باشد. همچنین پرونده‌های عوارض کمیسیون ماده ۱۰۰ شهرداری خاکعلی شرکت مگسال، ۱۸ هکتار مزرعه حجت آباد شرکت پیوند خاوران و ۱۹ هکتار اراضی فیروزکوه شرکت ران تعیین تکلیف گردیده و پرونده مختومه شده است.

### ۳-۵- تشکیل مجامع عمومی

#### ۱-۳-۵- مجمع عمومی عادی

جلسه مجمع عمومی عادی سالیانه صاحبان سهام مورخ ۱۴۰۱/۰۴/۳۰ برگزار گردید و پس از طی دو مرحله تنفس در تاریخ ۱۴۰۱/۰۵/۱۸ جلسه برگزار و تصمیمات به شرح ذیل مورد تصویب قرار گرفت:

۱- پس از استماع گزارش حسابرس مستقل و بازرس قانونی شرکت، مجمع به اتفاق آراء صورت‌های مالی تلفیقی گروه و شرکت اصلی مشتمل بر صورت وضعیت‌های مالی به تاریخ ۱۴۰۰/۱۲/۲۹ و صورت حساب‌های سود و زیان، تغییرات در حقوق مالکانه و جریان‌های نقدی را برای سال مالی منتهی به تاریخ مذکور مورد تصویب قرار داد.

۲- مجمع مبلغ ۲،۶۴۰،۰۰۰ میلیون ریال به عنوان سود تقسیمی و مبلغ ۱،۶۰۰ میلیون ریال به عنوان پاداش هیات مدیره تعیین و تصویب نمود.

شرح	مبلغ - میلیون ریال	مبلغ - میلیون ریال
سود خالص	۲,۸۹۹,۷۱۶	
سود انباشته ابتدای سال		۲,۸۴۸,۷۵۹
کسر می شود سود سهام و پاداش مصوب مجمع سال قبل		(۲,۸۴۴,۰۰۰)
سود ابتدای سال پس از اعمال کسورات	۴,۷۵۹	
سود قابل تخصیص	۲,۹۰۴,۴۷۵	
<b>تخصیص سود:</b>		
سود طبق تراز تلفیقی		۲,۸۸۰,۳۷۵
اندوخته قانونی		(۱۴۴,۹۸۶)
پاداش هیات مدیره		(۱,۶۰۰)
سود تقسیم شده خالص (به ازاء هر سهم ۲۲۰ ریال)		(۲,۶۴۰,۰۰۰)
تخصیص سود طی سال مالی	۲,۷۸۶,۵۸۶	
سود انباشته پایان سال نقل به سال بعد	۱۱۷,۸۸۹	

۳- سازمان حسابرسی به شناسه ملی ۱۰۱۰۱۱۳۶۳۳۲ به عنوان حسابرس مستقل و بازرس قانونی شرکت برای سال مالی منتهی به تاریخ ۱۴۰۱/۱۲/۲۹ انتخاب و حداکثر مبلغ ۱,۷۲۵ میلیون ریال به عنوان حق الزحمه حسابرس مستقل و بازرس قانونی تعیین گردید.

۴- روزنامه اطلاعات به عنوان روزنامه کثیرالانتشار جهت درج آگهی‌های شرکت برای مدت یک سال تعیین گردید.

۵- معاملات مشمول ماده ۱۲۹ قانون تجارت مورد تنفیذ مجمع قرار گرفت.

۶- حق حضور اعضاء غیرموظف هیأت مدیره، ماهیانه به مبلغ ۴۵ میلیون ریال بصورت ناخالص مورد تصویب قرار گرفت.

۷- برنامه و بودجه سال ۱۴۰۱ شرکت در مجمع عمومی مطرح، تصویب و ابلاغ شد.

#### ۲-۳-۵- مجمع عمومی فوق العاده

۱-۲-۳-۵- در سال مورد گزارش هیچ مجمع عمومی فوق العاده ای برگزار نشده است.

## بخش ششم: اقدامات اجرایی

### ۱-۶- ورود به بازار سرمایه

پیرو دستور ریاست محترم بنیاد و نامه شماره ۱۰/۴/۲۶۸۹۳۰ مورخ ۱۳۹۸/۱۱/۰۸ معاون محترم اقتصادی بنیاد جهت ورود شرکت‌ها به بازار سرمایه، هلدینگ کشاورزی و دامپروری و شرکت‌های فجر اصفهان مقدمات ورود به بازار سرمایه را با هماهنگی کارگزاری بورس بهگزینه آغاز نموده است. همچنین جلسه هیات پذیرش شرکت‌های گسترش کشاورزی و دامپروری فردوس پارس، شرکت کشاورزی و دامپروری فجر اصفهان به ترتیب در تاریخ‌های ۱۴۰۰/۰۹/۱۷، ۱۳۹۹/۱۰/۲۷ برگزار و با ورود شرکت‌های مذکور به بورس و فرابورس موافقت گردید. طی نامه شماره ۱۸۲/۲۲۴۱۱ مورخ ۱۴۰۰/۱۰/۰۵ سازمان بورس اوراق بهادار تهران، با پذیرش سهام این شرکت در بازار دوم بورس اوراق بهادار تهران، مشروط به انجام اقدامات درخواستی طی ۷ بند و ارائه مدارک و مستندات ذیربط به بورس اوراق بهادار تهران موافقت نمود. طی نامه شماره ۱۲۲/۱۲۳۹۶۸ مورخ ۱۴۰۱/۱۲/۲۴ سازمان بورس و اوراق بهادار مبنی بر پذیرش از بازار دوم بورس، از تاریخ فوق در فهرست شرکت‌های سهامی عام ثبت شده نزد سازمان بورس و اوراق بهادار به عنوان ناشر اوراق بهادار درج گردید. همچنین این شرکت طی اطلاعیه مورخ ۱۴۰۱/۱۲/۲۷ شرکت بورس اوراق بهادار تهران به عنوان ششصد و پنجمین شرکت پذیرفته شده در بخش "زراعت و خدمات وابسته" با کد "۰۱" گروه و طبقه "کشاورزی، دامپروری و خدمات وابسته" با کد "۱۲۱" و نماد "فردوس" در فهرست نرخ‌های بازار دوم بورس اوراق بهادار تهران درج نماد گردید و در تاریخ ۱۴۰۱/۱۱/۱۶ با شماره ۱۲۰۹۵ به عنوان نهاد مالی - شرکت مادر (هلدینگ) طی نامه شماره ۱۲۲/۱۲۱۲۵۶ مورخ ۱۴۰۱/۱۱/۱۹ اداره امور شرکت‌های سرمایه گذاری و هلدینگ سازمان بورس و اوراق بهادار به ثبت رسید.

ردیف	نام شرکت	جلسه هیات پذیرش	ثبت اساسنامه سهامی عام	ارزشیابی قیمت پایه سهام
۱	شرکت گسترش کشاورزی و دامپروری فردوس پارس	✓	✓	-
۲	شرکت کشاورزی و دامپروری فجر اصفهان	✓	✓	✓



## ۲-۶- خرید سهام

در تاریخ ۱۴۰۱/۰۶/۰۱ براساس توافق که فی مابین روسای بنیاد مستضعفان انقلاب اسلامی و کمیته امداد امام خمینی (ره) صورت پذیرفت سهام شش شرکت کشاورزی و دامپروری از کمیته امداد به بنیاد مستضعفان انقلاب اسلامی به نسبت ۴۹ درصد و شرکت گسترش کشاورزی و دامپروری فردوس پارس (سهامی عام) به نسبت ۵۱ درصد در مجموع به ارزش ۷۵،۷۴۳ میلیارد ریال به شرح ذیل منتقل گردید، همچنین در تاریخ ۱۴۰۱/۱۲/۰۹ براساس مبایعنامه شماره ۲۰/۳/۲۹۹۸۹۵ مقدار ۵۱ درصد از سهام شرکت کشت و صنعت شهید مطهری از بنیاد مستضعفان انقلاب اسلامی به شرکت گسترش کشاورزی و دامپروری فردوس پارس (سهامی عام) به ارزش ۲،۳۳۹ میلیارد ریال منتقل گردید.

ردیف	نام شرکت	هلدینگ		بنیاد	
		درصد	مبلغ (میلیارد ریال)	درصد	مبلغ (میلیارد ریال)
۱	شرکت کشت و صنعت مجتمع امداد سپاهان گلدشت	۵۱	۸،۲۸۳	۴۹	۸،۲۳۳
۲	شرکت فتح و نصر کرمان	۵۱	۸،۴۶۲	۴۹	۸،۱۶۳
۳	شرکت زرین خوشه اراک	۵۱	۵،۴۹۰	۴۹	۵،۴۵۹
۴	شرکت کشاورزی سبزدشت فارس	۵۱	۵،۹۹۵	۴۹	۵،۷۸۲
۵	شرکت توسعه کشاورزی میثاق پایدار شمال	۵۱	۷،۱۵۳	۴۹	۶،۸۷۳
۶	شرکت کشت و صنعت بازوی کشاورز	۵۱	۲،۶۹۹	۴۹	۲،۶۰۴
	<b>جمع کل</b>	-	۳۸،۰۸۲	-	۳۷،۱۱۴

مبلغ ۵۴۷ میلیارد ریال بابت کسر ۹/۱۲ سود سهام مصوب سه ماهه سال ۱۴۰۱ از مبلغ سرمایه گذاری و درآمد سود سهام شرکت اصلی کسر گردیده است.

## ۳-۶- سال مالی

براساس ابلاغیه مورخ ۱۳۹۸/۰۹/۱۲ معاونت امور هماهنگی مجامع و مالکیت سهام بنیاد در سال ۱۳۹۸ سال مالی شرکت های فرعی کشاورزی از ۲۹ اسفند ماه به ۳۰ آذرماه هر سال تغییر نمود و مجددا در سال ۱۴۰۰ طبق ابلاغیه معاونت امور هماهنگی مجامع و مالکیت سهام بنیاد سال مالی شرکت های سیرجان بنیاد و دانه چین از ۳۰ آذر به ۲۹ اسفند ماه هر سال تغییر نمود. با این حال، صورت های مالی شرکت های مذکور به همان ترتیب در تلفیق مورد استفاده قرار می گیرد. با این وجود، در صورت وقوع

هرگونه رویدادی تا تاریخ صورت‌های مالی شرکت که تاثیر عمده‌ای بر کلیت صورت‌های مالی تلفیق داشته باشد آثار آن از طریق اعمال تعدیلات لازم در اقلام صورت‌های مالی شرکت‌های فرعی کشاورزی به حساب گرفته می‌شود.

#### ۴-۶- اصلاح ساختار مالی شرکت‌ها

به منظور اصلاح ساختار مالی و نزدیک شدن حقوق صاحبان سهام به ارزش واقعی واحد اصلی و بهبود وضعیت مالکانه واحد اصلی و شرکت‌های گروه، ضمن تهیه طرح توجیهی گزارش افزایش سرمایه، با رعایت مفاد تبصره ۲ ماده ۱۶۱ اصلاحیه قانون تجارت مصوب سال ۱۳۴۷ و پس از تأیید کمیسیون بررسی مسائل شرکت‌ها نسبت به اخذ مجوز لازم جهت افزایش سرمایه شرکت‌ها از محل تجدید ارزیابی دارایی‌ها (زمین) اقدام که منتج به تشکیل مجمع عمومی فوق العاده صاحبان سهام برای شرکت دانه چین گردید.

مبلغ به میلیون ریال

محل افزایش سرمایه	سرمایه شرکت پس از افزایش سرمایه	افزایش سرمایه مصوب	سرمایه شرکت قبل از افزایش سرمایه	نام شرکت	ردیف
از محل مازاد تجدید ارزیابی دارایی‌های ثابت (زمین)	۶۱۳،۴۹۳	۶۱۳،۱۱۵	۳۷۸	شرکت دانه چین	۱

#### ۵-۶- کنترل و نظارت بر شرکت‌ها

کنترل و نظارت بر عملکرد شرکت‌ها عمدتاً از طریق زیر صورت گرفته است:

- رسیدگی به برنامه‌های تولید شرکت‌های تحت پوشش؛
- رسیدگی به بودجه سال ۱۴۰۱ شرکت‌های تحت پوشش؛
- رسیدگی به برنامه میان مدت و برنامه استراتژیک شرکت‌های گروه؛
- پیگیری اخذ نامه مدیریت شرکت‌ها، بررسی نقاط ضعف کنترل‌های داخلی، اخذ نقطه نظرات هیات مدیره شرکت‌ها، برنامه پوشش نقاط ضعف کنترل‌های داخلی، پیگیری لازم جهت حصول اطمینان از کفایت کنترل‌های داخلی در شرکت‌ها و در صورت لزوم تدوین دستورالعمل و آیین‌نامه‌های لازم؛
- بررسی عملکرد مستمر ماهیانه و شناسایی انحرافات موجود و ارائه تکالیف لازم به منظور تقویت نقاط قوت و کاهش و کنترل نقاط ضعف شرکت‌ها؛
- برگزاری مجمع عمومی عادی بطور فوق العاده با دستور جلسه بررسی تکالیف مجمع عمومی عادی سالیانه و نامه مدیریت در جهت اعمال حاکمیت شرکتی؛
- حضور مستمر مدیران و کارشناسان به منظور حصول اطمینان از روند برنامه‌های اجرایی و اعمال حاکمیت شرکتی؛
- نیرویابی به منظور تقویت نیروهای کارشناسی و مدیریتی در سطح کلیه واحدهای تحت پوشش؛

- شناسایی نیاز آموزشی کارکنان، کارشناسان و مدیران و تشکیل دوره‌های آموزشی ضمن خدمت؛
- بررسی و مطالعه سیستم‌ها و روش‌ها و اخذ پیشنهادات و اقدامات اصلاحی، طرح موضوع در کمیته‌های کارشناسی و ابلاغ نقطه نظرات کارشناسی؛
- تشکیل کمیته‌های تخصصی به منظور تصمیم‌سازی مدیریتی (کمیته تخصصی توسعه گلخانه، کمیته تخصصی توسعه دامپروری، کمیته فنی کشاورزی، کمیته فنی دامپروری، کمیته مدیریت ریسک، کمیته تخصصی منابع انسانی و کمیته تخصصی بازرگانی)؛
- تشکیل کمیته تخصصی حسابرسی داخلی و بررسی گزارشات و ارائه راهکار به هیات مدیره شرکت‌ها؛
- انتصاب کارشناسان حسابرسی داخلی و تشکیل کمیته‌های حسابرسی داخلی در کلیه شرکت‌های تابعه؛
- اخذ صورت جلسات هیات مدیره به صورت ماهانه از شرکت‌های تابعه و بررسی و نظارت بر مصوبات آنها؛

## ۶-۶- سرمایه انسانی و فکری

### ۶-۶-۱- تعداد پرسنل و شاخص‌های کیفی منابع انسانی

تعداد پرسنل شرکت‌های تابعه و هلدینگ به شرح زیر می‌باشد:

شرکت اصلی		گروه		شرح
سال ۱۴۰۰	سال ۱۴۰۱	سال ۱۴۰۰	سال ۱۴۰۱	
نفر	نفر	نفر	نفر	
۷	۷	۲۰۵	۳۲۳	کارکنان رسمی
۳۱	۲۶	۲,۵۴۹	۳,۱۸۲	کارکنان قراردادی
۳۸	۳۳	۲,۷۵۴	۳,۵۰۵	جمع
۲	۲	۹۱۸	۱,۱۱۵	کارکنان شرکت خدماتی
-	-	۲۳	۲۲	کارکنان فصلی
-	-	۷۵	-	کارکنان موقت و پیمانکاری
۴۰	۳۵	۳,۷۷۰	۴,۶۴۲	جمع کل

شاخص‌های کیفی پرسنلی در ۵ سال متوالی در شرکت‌های تابعه در جدول زیر مقایسه شده‌اند:

سال ۱۴۰۱	سال ۱۴۰۰	سال ۱۳۹۹	سال ۱۳۹۸	سال ۱۳۹۷	شرح
۱۲,۲	۱۲,۳	۱۲,۲	۱۲,۱	۱۱,۹	میانگین تحصیلات
۹,۱	۹,۰	۸,۹	۹,۱	۸,۸	میانگین تجربه
۳۸,۳	۳۷,۸	۳۷,۰	۳۷,۱	۳۶,۷	میانگین سن

## ۲-۶-۶- جایزه ملی تعالی

با نظر به منویات مقام معظم رهبری (دامه برکاته) و ابلاغ سیاست‌های کلی نظام، اقتصاد مقاومتی و الگوی اسلامی-ایرانی پیشرفت با هدف توسعه فرهنگ تعالی و افزایش بهره‌وری بنگاه‌های اقتصادی کشور از طریق بستر سازی لازم و برنامه‌ریزی یکپارچه و طرح‌ریزی مدلی اسلامی-ایرانی (بومی) با محوریت تعالی سازمانی، اقتصاد مقاومتی و اخلاقیات، شرکت‌های تحت پوشش در ششمین دوره جایزه ملی تعالی و پیشرفت حضور مؤثر و نظامند داشته که نتایج آن به شرح ذیل می‌باشد:

تعداد شرکتها	سطوح تعالی
۲	تقدیرنامه چهار ستاره
۵	تقدیرنامه سه ستاره
۱۲	تقدیرنامه دو ستاره
۳	تقدیرنامه یک ستاره
۱	گواهی تعهد به تعالی

## ۷-۶- تاریخ اخذ گزارش حسابرس مستقل و بازرسی قانونی و برگزاری مجمع عمومی عادی سالیانه شرکت‌های تحت پوشش

ردیف	شرکت	سال ۱۴۰۱		سال ۱۴۰۰	
		تاریخ اخذ گزارش حسابرسی	تاریخ برگزاری مجمع عمومی عادی سالیانه	تاریخ اخذ گزارش حسابرسی	تاریخ برگزاری مجمع عمومی عادی سالیانه
۱	ران	۱۴۰۱/۱۱/۲۵	۱۴۰۲/۰۱/۲۰	۱۴۰۱/۰۱/۳۱	۱۴۰۱/۰۱/۳۱
۲	پیوند خاوران	۱۴۰۱/۱۲/۲۴	۱۴۰۲/۰۱/۲۲	۱۴۰۱/۰۱/۲۹	۱۴۰۱/۰۱/۳۱
۳	باغداری و زراعت مشهد	۱۴۰۲/۰۱/۲۶	۱۴۰۲/۰۱/۲۶	۱۴۰۱/۰۱/۲۸	۱۴۰۱/۰۱/۳۱
۴	سپاهان گلدشت	۱۴۰۲/۰۱/۲۸	۱۴۰۲/۰۱/۳۱	-	-
۵	فتح و نصر	۱۴۰۲/۰۱/۳۰	۱۴۰۲/۰۱/۳۱	-	-
۶	زرین خوشه	۱۴۰۲/۰۲/۰۴	۱۴۰۲/۰۱/۳۱	-	-
۷	سبزدشت	۱۴۰۲/۰۲/۰۶	۱۴۰۲/۰۳/۰۹	-	-
۸	بازوی کشاورز	۱۴۰۲/۰۲/۱۳	۱۴۰۲/۰۳/۰۷	-	-
۹	میشاق پایدار	۱۴۰۲/۰۲/۱۶	۱۴۰۲/۰۳/۰۹	-	-

سال ۱۴۰۰		سال ۱۴۰۱		شرکت	ردیف
تاریخ برگزاری مجمع عمومی عادی سالیانه	تاریخ اخذ گزارش حسابرسی	تاریخ برگزاری مجمع عمومی عادی سالیانه	تاریخ اخذ گزارش حسابرسی		
۱۴۰۱/۰۴/۲۲	۱۴۰۱/۰۲/۲۶	۱۴۰۲/۰۴/۰۵	۱۴۰۲/۰۲/۲۰	قیام اصفهان	۱۰
۱۴۰۱/۰۳/۲۲	۱۴۰۱/۰۳/۰۴	۱۴۰۲/۰۴/۱۲	۱۴۰۲/۰۲/۲۳	یاسوج	۱۱
۱۴۰۱/۰۳/۱۰	۱۴۰۱/۰۲/۲۴	۱۴۰۲/۰۴/۲۴	۱۴۰۲/۰۲/۳۰	مگسال	۱۲
۱۴۰۱/۰۴/۲۵	۱۴۰۱/۰۳/۲۵	۱۴۰۲/۰۴/۲۰	۱۴۰۲/۰۳/۰۲	خرمدره	۱۳
۱۴۰۱/۰۳/۲۹	۱۴۰۱/۰۳/۱۱	۱۴۰۲/۰۴/۱۳	۱۴۰۲/۰۳/۱۶	تلیسه نمونه	۱۴
۱۴۰۱/۰۴/۲۳	۱۴۰۱/۰۳/۲۳	۱۴۰۲/۰۴/۱۲	۱۴۰۲/۰۳/۲۰	فجر اصفهان	۱۵
۱۴۰۱/۰۴/۲۶	۱۴۰۱/۰۴/۱۳	۱۴۰۲/۰۴/۱۴	۱۴۰۲/۰۳/۲۴	بینالود نیشابور	۱۶
۱۴۰۱/۰۴/۲۲	۱۴۰۱/۰۴/۰۶	۱۴۰۲/۰۴/۱۸	۱۴۰۲/۰۳/۳۱	زاگرس شهرکرد	۱۷
۱۴۰۱/۰۴/۲۸	۱۴۰۱/۰۴/۱۵	۱۴۰۲/۰۴/۲۰	۱۴۰۲/۰۳/۳۱	دشت گل کردستان	۱۸
۱۴۰۱/۱۲/۱۷ و ۱۴۰۱/۰۳/۳۱	۱۴۰۱/۱۱/۳۰	۱۴۰۲/۰۴/۲۱	۱۴۰۲/۰۴/۰۵	دانه چین	۱۹
۱۴۰۱/۰۴/۲۰	۱۴۰۱/۰۴/۰۷	۱۴۰۲/۰۴/۲۷	۱۴۰۲/۰۴/۱۰	محياء	۲۰
۱۴۰۱/۰۴/۲۰	۱۴۰۱/۰۴/۰۱	۱۴۰۲/۰۴/۲۴	۱۴۰۲/۰۴/۱۲	نگین فام	۲۱
۱۴۰۱/۰۴/۲۶	۱۴۰۱/۰۴/۱۳	۱۴۰۲/۰۴/۲۵	۱۴۰۲/۰۴/۱۲	شیر و دام کنگاور	۲۲
۱۴۰۱/۰۱/۳۱ و ۱۴۰۱/۰۴/۳۰	۱۴۰۱/۰۱/۲۴	۱۴۰۲/۰۴/۲۸	۱۴۰۲/۰۴/۱۴	سیرجان بنیاد	۲۳
۱۴۰۱/۰۴/۲۹	۱۴۰۱/۰۴/۲۸	۱۴۰۲/۰۴/۲۷	۱۴۰۲/۰۴/۱۷	دشت ناز	۲۴
۱۴۰۱/۰۴/۲۵	۱۴۰۱/۰۴/۱۳	۱۴۰۲/۰۴/۲۸	۱۴۰۲/۰۴/۲۴	دشت آذرنگین	۲۵
-	-	-	-	شهید مطهری	۲۶

#### ۸-۶- تقسیم سود شرکت های تحت پوشش (ارقام به میلیون ریال)

نام شرکت	سود (زبان) خالص	سود قابل تخصیص	انداخته قانونی	پاداش هیات مدیره	سود تقسیم شده	سود (زبان) انباشته پایان سال	ردیف
کشاورزی و دامپروری مگسال	۹۷۹،۱۴۴	۹۸۹،۷۵۷	-	۲،۴۵۰	۸۷۰،۰۰۰	۱۱۷،۳۰۷	۱
کشت و دام قیام اصفهان	۱،۹۸۸،۱۸۹	۲،۷۷۶،۲۵۷	۹۹،۴۰۹	۳،۱۵۰	۱،۶۵۵،۲۹۹	۱،۰۱۸،۳۹۹	۲

ردیف	نام شرکت	سود (زیان) خالص	سود قابل تخصیص	اندوخته قانونی	پاداش هیات مدیره	سود تقسیم شده	سود (زیان) انباشته پایان سال
۳	دامداری تلیسه نمونه	۱,۲۵۰,۹۴۱	۱,۲۶۷,۴۴۶	۶۲,۵۴۷	۲,۷۰۰	۱,۱۴۸,۶۰۶	۵۲,۵۹۳
۴	مجتمع کشت و صنعت و دامپروری و مرغداری دشت خرمدره	۱,۴۶۲,۴۶۲	۲,۲۵۱,۸۸۱	-	۲,۶۰۰	۷۲۴,۵۰۰	۱,۵۲۴,۷۸۱
۵	کشاورزی و دامپروری بینالود نیشابور	۱,۴۷۸,۶۵۱	۱,۸۵۹,۶۰۱	۷۳,۹۳۳	۲,۸۰۰	۱,۲۰۱,۲۱۰	۵۸۱,۶۵۸
۶	شیر و گوشت زاگرس شهرکرد	۷۷۹,۱۵۶	۱,۱۷۴,۹۲۱	۳۸,۹۵۸	۲,۲۵۰	۷۲۹,۶۰۰	۴۰۴,۱۱۳
۷	زراعی دشت ناز	۲,۹۹۹,۴۲۲	۳,۰۲۳,۴۲۹	۱۰۷,۹۰۰	۳,۹۰۰	۲,۹۰۰,۰۰۰	۱۱,۶۲۹
۸	کشاورزی سیرجان بنیاد	۴۸۸,۲۶	۱,۰۶,۴۷۹	۲,۴۴۱	۹۰۰	۵۰,۰۰۰	۵۳,۱۳۸
۹	کشاورزی و دامپروری فجر اصفهان	۱,۰۸۷,۶۳۹	۱,۱۰۸,۶۷۸	۱۸,۸۹۶	۲,۴۰۰	۶۸۴,۰۰۰	۴۰۳,۳۸۲
۱۰	باغداری و زراعت مشهد	۱۵۸,۳۵۵	۱۶۷,۶۵۳	۷,۹۱۸	۱,۳۵۰	۱۵۰,۰۰۰	۸۴,۳۸۵
۱۱	کشاورزی و دامپروری ران	۱,۱۷۹,۹۰۴	۱,۱۹۰,۲۷۱	۲,۴۹۳	۱,۴۰۰	۱,۱۸۰,۰۰۰	۶,۴۷۸
۱۲	کشت و صنعت و مجتمع شیر و گوشت محیاء	۹,۸۹۳,۹۱۱	۱۰,۰۱۳,۶۴۵	۹۵,۶۵۰	۳,۵۰۰	۹,۸۰۰,۰۰۰	۱۱۴,۴۹۵
۱۳	کشت و صنعت پیوند خاوران	۱۳۴,۰۰۶	۱۴۰,۸۶۲	-	۱,۱۰۰	۱۳۵,۰۰۰	۴,۷۶۲
۱۴	دامپروری و کشاورزی شیر و دام کنگاور	۷۵۳,۷۳۴	۷۹۲,۹۳۳	-	۲,۲۵۰	۷۵۰,۰۰۰	۴۰,۶۸۳
۱۵	دامپروری و کشاورزی شیر و دام دشت گل کردستان	۸۶۵,۷۳۸	۸۷۴,۵۰۰	۲۵,۶۱۷	۲,۳۰۰	۸۰۰,۰۰۰	۴۶,۵۸۳
۱۶	دانه چین	۳۰۱,۲۱۸	۳۰۹,۳۹۳	۱۵۰,۶۱	۱,۶۰۰	۲۵۰,۰۰۰	۴۲,۷۳۲
۱۷	کشاورزی و دامپروری یاسوج	۲۱۱,۵۲۵	۲۷۹,۹۱۴	-	۱,۵۰۰	۲۱۰,۰۰۰	۶۸,۴۱۴
۱۸	کشاورزی و دامپروری نگین فام خوزستان	۲۶۷,۱۰۰	۲۷۶,۹۳۴	۱۳,۳۵۵	۱,۶۰۰	۲۵۰,۰۰۰	۱۱,۹۷۹
۱۹	کشت و صنعت و دامپروری دشت آذرنگین	۵۵۲,۹۸۷	۵۶۸,۵۵۰	۱,۵۶۱	۲,۰۵۰	۵۵۰,۰۰۰	۱۴,۹۳۹
۲۰	کشت و صنعت شهید مطهری	-	-	-	-	-	-
۲۱	کشت و صنعت مجتمع امداد سپاهان گلدشت	۷۵۹,۸۲۸	۷۶۳,۷۹۴	-	۲,۲۵۰	۷۵۰,۰۰۰	۱۱,۵۴۴
۲۴	کشت و صنعت بازوی کشاورز	۳۶,۸۲۵	۳۷,۹۹۰	-	۸۰۰	۳۰,۰۰۰	۷,۱۹۰
۲۵	کشاورزی سبزدشت فارس	۶۵,۲۸۲	۶۵,۴۶۶	-	۹۵۰	۶۰,۰۰۰	۴,۵۱۶
۲۶	توسعه کشاورزی میثاق پایدار شمال	۱,۳۷۲,۹۷۲	۱,۳۸۳,۷۷۸	-	۲,۸۰۰	۱,۳۰۰,۰۰۰	۸۰,۹۷۸
	جمع	۲۹,۲۵۱,۳۹۷	۳۲,۰۶۰,۲۱۸	۵۸۴,۸۷۹	۵۱,۷۵۰	۲۶,۷۶۸,۲۱۵	۴,۶۵۵,۳۷۴

## ۹-۶- کیفیت و کمیت گزارشات مالی

در سال جاری تعداد گزارشات ۲۵ شرکت تابعه تا تاریخ ۱۴۰۱/۰۴/۳۱ اخذ شد. تا تاریخ گزارش، شرکت کشت و صنعت شهید مطهری گزارش حسابرس مستقل و بازرس قانونی را دریافت نموده است. عملکرد سال مالی منتهی به تاریخ ۱۴۰۱/۱۲/۲۹ با ۲۵ شرکت مقبول، روند بهبود کیفیت گزارشات حسابرس مستقل و بازرس قانونی را نشان می دهد. روند اخذ گزارشات حسابرس مستقل و بازرس قانونی شرکت های تابعه و تعداد مفاد بندهای حسابرس مستقل و بازرس قانونی به شرح جدول زیر می باشد:

تعداد بندهای اظهارنظر و گزارش حسابرس مستقل و بازرس قانونی شرکت های تحت پوشش

ردیف	نام شرکت	سال ۱۴۰۱			سال ۱۴۰۰		
		اظهار نظر حسابرس	بند تأکید بر مطلب خاص	بند بازرس	جمع	اظهار نظر حسابرس	بند تأکید بر مطلب خاص
۱	ران	مقبول	-	۳	مقبول	-	۴
۲	پیوند خاوران	مقبول	-	۲	مقبول	۱	۴
۳	باغداری و زراعت مشهد	مقبول	۱	۲	مقبول	۲	۶
۴	سپاهان گلشدت	مقبول	۱	۲	-	-	-
۵	فتح و نصر	مقبول	-	۴	-	-	-
۶	زرین خوشه	مقبول	۱	۲	-	-	-
۷	سبزدشت	مقبول	-	۷	-	-	-
۸	بازوی کشاورز	مقبول	۱	۴	-	-	-
۹	میثاق پایدار	مقبول	۱	۳	-	-	-
۱۰	قیام اصفهان	مقبول	۱	۱	مقبول	۱	۴
۱۱	یاسوج	مقبول	۱	۱	مقبول	۱	۵
۱۲	مگسال	مقبول	۱	۱	مقبول	۲	۵
۱۳	خرمدره	مقبول	۲	۱	مقبول	۱	۵
۱۴	تلیسه نمونه	مقبول	-	۱	مقبول	-	۲
۱۵	فجر اصفهان	مقبول	۱	۲	مقبول	-	۶
۱۶	بینالود نیشابور	مقبول	۱	۳	مقبول	-	۶
۱۷	دشت گل کردستان	مقبول	۱	۳	مقبول	۲	۱۲
۱۸	زاگرس شهرکرد	مقبول	-	-	مقبول	۱	۸
۱۹	دانه چین	مقبول	۲	۳	مقبول	-	۲
۲۰	محياء	مقبول	۳	۱	مقبول	۳	۷
۲۱	شیر و دام کنگاور	مقبول	-	۱	مقبول	۱	۴
۲۲	نگین فام	مقبول	۳	۳	مقبول	۱	۷

تعداد بندهای اظهار نظر و گزارش حسابرس مستقل و بازرسی قانونی شرکت‌های تحت پوشش

ردیف	نام شرکت	سال ۱۴۰۱				سال ۱۴۰۰			
		اظهار نظر حسابرس	بند تاکید بر مطلب خاص	بند بازرسی	جمع	اظهار نظر حسابرس	بند تاکید بر مطلب خاص	بند بازرسی	جمع
۲۳	سیرجان بنیاد	مقبول	۲	۶	۸	مقبول	۲	۵	۷
۲۴	دشت ناز	مقبول	۱	۲	۳	مقبول	۱	۵	۶
۲۵	دشت آذرنگین	مقبول	-	۲	۲	مقبول	۱	۵	۶
۲۶	شهید مطهری	-	-	-	-	-	-	-	-
	جمع		۲۴	۶۰	۸۴		۲۰	۸۶	۱۰۶